

Primaria Tg-Jiu

Note explicative

la raportul de la Darea de seama la 30.09.2017

- Politicile contabile utilizate la intocmirea situatiilor financiare sunt in conformitate cu reglementarile contabile.aplicabile.

- Metoda de amortizare ce se utilizeaza este amortizarea lineara

Stocurile se evalueaza la data intrarii in gestiune la costul de achizitie iar la iesirea din gestiune, stocurile se evalueaza si se inregistreaza in contabilitate prin aplicarea metodei primul intrat primul iesit metoda FIFO. Metoda de evidenta a stocurilor ce se utilizeaza este metoda cantitativ valorica.

Situatiile financiare anuale ofera o imagine fidela a pozitiei financiare, a performantei financiare si a celorlalte informatii referitoare la activitatea desfasurata

Mentionam ca diferentele dintre indicatori **bilant si situatiile financiare** se datoreaza astfel

Rd	Bilant Lunar	Bilant situatii financiare	Diferente	Explicatii
22	158354	161422	+3068	-omitere raportare creante comerciale de catre Centrul Municipal de Cultura C Brancusi

Plati Restante

La sectiunea de dezvoltare la intervalul peste 30 zile a fost raporta eronat suma de -139 ca urmare a omiterii operarii unei inregistrarii in urma adrese primite de Inspectia In Constructii prin care se specifica ca aceasta suma nu se mai returneaza

Mentionam că diferenta dintre contul de rezultat patrimonial si bilant in valoare de 1442614 lei reprezinta rezultatul patrimonial al institutiilor de invatamant pentru partea finantata de la bugetul de stat.De asemenea col 8 din conturile de executie bugetara difera fata de cheltuielile totale din contul de rezultat patrimonial cu ajustarile din provizioane aferente hotararilor judecatoresti pentru drepturile salariale, a altor plati efectuate de unitatile scolare direct din sume primite in conturi de banca pentru diferite proiecte (ex Comenius),unele cheltuieli operationale cont 6580101 pentru care clasificatia economica este optionala.

Note explicative conform 4.9 si 4.10 cf Ordinul 479/2012

Municipiul Tg-Jiu nu are sume inregistrate in ct 8082 "Datorii contingente » care sa reprezinte angajamente asumate in numele si in contul statului in calitate de garant de a plati, de a plati la scadenta obligatiile neonorate ale garantului(garantiilor) conform pct 4.9 din Ordin 479/2012

Municipiul Tg-Jiu are constituite provizioane reprezentand datorii prevazute prin hotarari judecatoresti avand ca obiect acordarea unor drepturi de natura salariala stabilite in favoarea personalului din sectorul bugetar.

Sold initial	Intrari	Iesiri	Sold final
7832669	50966	429845	7453790

In cursul perioadei provizioanele au fost revizuite de catre unele institutii bugetare prin inregistrarea unor dobanzi legale obtinute prin hotarari judecatoresti

De asemenea au fost diminuate o parte a provizioanelor constituite la 31.12.2016 cu sumele achitate pana la 30.06.2017 de catre unele unitati subordonate si Primaria Tg-Jiu precum si de catre unitatile de invatamant preuniversitar de stat conform Legii 85/2016. De asemenea au fost efectuate regularizari privind creditul contului 117 la unitatile care nu mai au de acordat drepturi in baza unor hotarari judecatoresti ca urmare a inflatiei care fluctueaza.

Mentionez ca la rd 265 si 298 din Anexa 40 B Situatia activelor si datoriilor s-a raportat creditul de rambursat in exercitiul curent respectiv in anii urmasori, ce a fost contractat de Municipiul Tg-Jiu in data de 26.10.2007 de la Dexia Kommulan Kredit Bank cu sediul social in Viena.Austria si sediul comercial in Tuerkentrase 9,1092, Viena Austria.

De asemenea precizam ca pe conturile de executie -cheltuieli, dobanda aferenta acestui credit a fost raportata la cap 55 tit 30, art 02 alin 01 Dobanzi aferente datoriei publice externe directe iar rambursarile de credit au fost raportate pe cap 84 tit 81 art 01 alin 05 Rambursari de credite aferente datoriei publice externe locale.

Diferenta intre contul de executie pe sursa 10 si flux este de 3442 ce reprezinta soldul casei pe aceasta sursa

Diferenta intre contul de executie buget local si flux este de 56328 lei ce reprezinta soldul casei aferent buget local

Sold casa 61461 este format astfel

3442-sursa 10

56328 -sursa 02

1691-sold casa ce nu este in cont de executie pe venituri ci in cont 5006 si 50.33

Primar,

Marcel Laurentiu Romanescu



Director Economic,
Ec Narcisa Cristea

A handwritten signature in black ink, corresponding to the name Narcisa Cristea.

Intocmit
Ec Jerca Nicoleta

A handwritten signature in black ink, corresponding to the name Jerca Nicoleta.

BILANT
30.09.2017

pag.: 1 - lei -

COD	DENUMIRE INDICATORI	SERVICIUL SINTEZA SI ASISTENTA ELABORARE SI EXERCITIA BUGETE LOCALE		SOLD LA SFARSITUL PERIOADEI
		VERIFICAT NR. 34	INCEPUTUL PERIOADEI DATA 30.09.2017	
01003	1.Active fixe necorporale (ct.2030000+2050000+2060000+2080100+2080200+2330000-2800300-2800500-2800800-2900400-2900500-2900800-2930100*)		461.673	309.627
01004	2.Instalatii tehnice, mijloace de transport, animale, plantatii, mobilier, aparatura birotica si alte active corporale (ct.2130100+2130200+2130300+2130400+2140000+2310000-2810300-2810400-2910300-2910400-2930200*)		26.858.318	28.788.785
01005	3.Terenuri si cladiri (ct.2110100+2110200+2120101+2120102+2120201+2120301+2120401+2120501+2120601+2120901+2310000-2810100-2810200-2910100-2910200-2930200)		1.925.905.789	1.931.280.053
01007	5.Active financiare necurente (investitii pe termen lung) peste un an (ct.2600100+2600200+2600300+2650000+2670201+2670202+2670203+2670204+2670205+2670208-2960101-2960102-2960103-2960200), din care:		5.719.206	5.869.170
01008	Titluri de participare (ct.2600100+2600200+2600300-2960101-2960102-2960103)		5.718.905	5.756.004
01009	6.Creante necurente - sume ce urmeaza a fi incasate dupa o perioada mai mare de un an (ct.4110201+4110208+4130200+4280202+4610201+4610209-4910200-4960200) din care:		232.740	438.091
01010	Creante comerciale necurente - sume ce urmeaza a fi incasate dupa o perioada mai mare de un an (ct.4110201+4110208+4130200+4610201-4910200-4960200)		170.040	351.571
01015	7.TOTAL ACTIVE NECURENTE (rd.03+04+05+06+07+09)		1.959.177.726	1.966.685.726
01019	1.Stocuri (ct.3010000+3020100+3020200+3020300+3020400+3020500+3020600+3020700+3020800+3020900+3030100+3030200+3040100+3040200+3050100+3050200+3070000+3090000+3310000+3320000+3410000+3450000+3460000+3470000+3490000+3510100+3510200+3540100+3540500+3540600+3560000+3570000+3580000+3590000+3610000+3710000+3810000+/-3480000+/-3780000-3910000-3920100-3920200-3920300-3930000-3940100-3940500-3940600-3950100-3950200-3950300-3950400-3950600-3950700-3950800-3960000-3970000-3980000-4420803)		22.321.419	23.563.287
01021	Creante din operatiuni comerciale, avansuri si alte decontari (ct.2320000+2340000+4090101+4090102+4110101+4110108+4130100+4180000+4250000+4280102+4610101+4610109+4730109**+4810101+4810102+4810103+4810900+4830000+4890101+4890301-4910100-4960100+5120800) din care:		208.513.549	1.152.900
01022	Creante comerciale si avansuri (ct.2320000+2340000+4090101+4090102+4110101+4110108+4130100+4180000+4610101-4910100-4960100),din care:		87.588	161.422
01023	Creante bugetare (ct.4310100**+4310200**+4310300**+4310400**+4310500**+4310700**+4370100**+4370200**+4370300**+4420400**+4420802+4440000**+4460100**+4460200**+4480200+4610102+4610104+4630000+4640000+4650100+4650200+4660401+4660402+4660500+4660900+4810101**+4810102**+4810103**+4810900**-4970000), din care:		26.311.363	28.736.660
01024	Creantele bugetului general consolidat (ct.4630000+4640000+4650100+4650200+4660401+4660402+4660500+4660900-4970000)		26.065.155	28.334.818
01025	Creante din operatiuni cu fonduri externe nerambursabile si fonduri de			

COD	DENUMIRE INDICATORI	SOLD LA INCEPUTUL PERIOADEI	SOLD LA SFARSITUL PERIOADEI
01027	la buget (ct.4500100+4500300+4500501+4500502+4500503+4500504+4500505+4500700+4510100+4510300+4510500+4530100+4540100+4540301+4540302+4540501+4540502+4540503+4540504+4550100+4550301+4550302+4550303+4560100+4560303+4560309+4570100+4570201+4570202+4570203+4570205+4570206+4570209+4570301+4570302+4570309+4580100+4580301+4580302+4610103+4730103**+4740000+4760000), din care:	1.599	
01030	Imprumuturi pe termen scurt acordate (ct.2670101+2670102+2670103+2670104+2670105+2670108+2670601+2670602+2670603+2670604+2670605+2670609+4680101+4680102+4680103+4680104+4680105+4680106+4680107+4680108+4680109+4690103+4690105+4690106+4690108+4690109)		543.173
01030	Total creante curente (rd.21+23+25+27)	234.826.511	30.432.733
01033	Conturi la trezorerie, casa in lei. (ct.5100000+5120101+5120501+5130101+5130301+5130302+5140101+5140301+5140302+5150101+5150103+5150301+5150500+5150600+5160101+5160301+5160302+5170101+5170301+5170302+5200100+5210100+5210300+5230000+5250101+5250102+5250301+5250302+5250400+5260000+5270000+5280000+5290101+5290201+5290301+5290400+5290901+5310101+5500101+5520000+5550101+5550400+5570101+5580101+5580201+5590101+5600101+5600300+5600401+5610101+5610300+5620101+5620300+5620401+5710100+5710300+5710400+5740101+5740102+5740301+5740302+5740400+5750100+5750300+5750400-7700000)	2.720.484	16.755.869
010331	Dobanda de incasat,alte valori,avansuri de trezorerie (ct.5180701+5320100+5320200+5320300+5320400+5320500+5320600+5320800+5420100)	99.212	38.572
01035	Conturi la institutii de credit, BNR, casa in valuta (ct.5110101+5110102+5120102+5120402+5120502+5130102+5130202+5140102+5140202+5150102+5150202+5150302+5160102+5160202+5170102+5170202+5290102+5290202+5290302+5290902+5310402+5410102+5410202+5500102+5550102+5550202+5570202+5580102+5580202+5580302+5580303+5590102+5590202+5600102+5600103+5600402+5610102+5610103+5620102+5620103+5620402)	900.377	281.090
01040	Total disponibilitati si alte valori (rd.33+33.1+35+35.1)	3.720.073	17.075.531
01042	6.Cheltuieli in avans (ct.4710000)	95	95
01045	7.TOTAL ACTIVE CURENTE (rd.19+30+31+40+41+41.1+42)	260.868.098	71.071.646
01046	8.TOTAL ACTIVE (rd.15+45)	2.220.045.824	2.037.757.372
01052	1.Sume necurente - sume ce urmeaza a fi platite dupa o perioada mai mare de un an (ct.2690200+4010200+4030200+4040200+4050200+4280201+4620201+4620209+5090000), din care:	576.479	823.639
01053	Datorii comerciale (ct.4010200+4030200+4040200+4050200+4620201)	133.849	369.658
01054	2.Imprumuturi pe termen lung (ct.1610200+1620200+1630200+1640200+1650200+1660201+1660202+1660203+1660204+1670201+1670202+1670203+1670208+1670209-1690200)	5.716.299	3.568.627

COD	DENUMIRE INDICATORI	SOLD LA INCEPUTUL PERIOADEI	SOLD LA SFARSITUL PERIOADEI
01055	3.Provizioane (ct.1510201+1510202+1510203+1510204+1510208)	7.832.669	7.159.950
01058	TOTAL DATORII NECURENTE (rd.52+54+55)	14.125.447	11.552.216
01060	1.Datorii comerciale, avansuri si alte decontari (ct.2690100+4010100+4030100+4040100+4050100+4080000+4190000+4620101+4620109+4730109+4810101+4810102+4810103+4810900+4830000+4890201+5090000+5120800), din care:	213.199.173	2.703.291
010601	Decontari privind incheiere executiei bugetului de stat din anul curent (ct.4890201)	1.830.757	
01061	Datorii comerciale si avansuri (ct.4010100+4030100+4040100+4050100+4080000+4190000+4620101), din care:	4.407.460	1.860.484
01062	2.Datorii catre bugete (ct.4310100+4310200+4310300+4310400+4310500+4310700+4370100+4370200+4370300+4400000+4410000+4420300+4420801+4440000+4460100+4460200+4480100+4550501+4550502+4550503+4620109+4670100+4670200+4670300+4670400+4670500+4670900+4730109+4810900),din care:	9.055.504	9.559.579
010631	Contributii sociale (ct.4310100+4310200+4310300+4310400+4310500+4310700+4370100+4370200+4370300)	2.969.409	3.272.042
01070	4.Imprumuturi pe termen scurt-sume ce urmeaza a fi platite intr-o perioada de pana la un an (ct.5180601+5180603+5180604+5180605+5180606+5180608+5180609+5180800+5190101+5190102+5190103+5190104+5190105+5190106+5190107+5190108+5190109+5190110+5190180+5190190)		543.173
01071	5.Imprumuturi pe termen lung - sume ce urmeaza a fi platite in cursul exercitiului curent (ct.1610100+1620100+1630100+1640100+1650100+1660101+1660102+1660103+1660104+1670101+1670102+1670103+1670108+1670109+1680100+1680200+1680300+1680400+1680500+1680701+1680702+1680703+1680708+1680709-1690100)		7.116.374
01072	6.Salariile angajatilor (ct.4210000+4230000+4260000+4270100+4270300+4280101)	5.743.662	6.256.872
01073	7.Alte drepturi-cuvenite altor categorii de persoane (pensii, indemnizatii de somaj, burse) (ct.4220100+4220200+4240000+4260000+4270200+4270300+4290000+4380000), din care:	376.247	463.206
01074	8.Venituri in avans (ct.4720000)	73.073	15.013
01075	9.Provizioane (ct.1510101+1510102+1510103+1510104+1510108)		293.840
01078	10.TOTAL DATORII CURENTE (rd.60+62+65+70+71+72+73+74+75)	228.447.659	26.951.348
01079	11.TOTAL DATORII (rd.58+78)	242.573.106	38.503.564
01080	12.ACTIVE NETE = TOTAL ACTIVE - TOTAL DATORII = CAPITALURI PROPRII (rd.80=rd.46-79=rd.90)	1.977.472.718	1.999.253.808
01084	1.Rezerve, fonduri (ct.1000000+1010000+1020101+1020102+1020103+1030000+1040101+1040102+1040103+1050100+1050200+1050300+1050400+1050500+1060000+1320000+1330000)	1.868.473.702	1.882.316.549
01085	2.Rezultatul reportat (ct.1170000-sold creditor)	93.765.485	112.352.267
01087	4.Rezultatul patrimonial al exercitiului (ct.1210000-sold creditor)	15.233.531	4.584.992
01090	6.TOTAL CAPITALURI PROPRII (rd.84+85-86+87-88)	1.977.472.718	1.999.253.808



Conducatorul compartimentului
financiar- contabil

CONTUL DE REZULTAT PATRIMONIAL
30.09.2017

pag.: 1 - lei -

COD	DENUMIRE INDICATORI	An precedent	An curent
02002	1.Venituri din impozite, taxe, contributii de asigurari si alte venituri ale bugetelor (ct.7300100+7300200+7310100+7310200+7320100+7330000+7340000+7350100 + 7350200+7350300+7350400+7350500+7350600+7360100+7390000+7450100+ 7450200+7450300+7450400+7450500+7450900+7460100+7460200+7460300+ 7460900)	143.955.209	158.181.896
02003	2.Venituri din activitati economice (ct.7210000+7220000+7510100+7510200+/-7090000)	5.997.430	5.074.143
02004	3.Finantari, subventii, transferuri, alocatii bugetare cu destinatie speciala (ct.7510500+7710000+7720100+7720200+7740100+7740200+7750000+ 7760000+7780000+7790101+7790109)	11.747.439	10.078.464
02005	4.Alte venituri operationale (ct.7140000+7180000+7500000++7510300+7510400+ 7810200+7810300+7810401+7810402+7770000)	11.996.358	10.983.588
02000	TOTAL VENITURI OPERATIONALE (rd.02+03+04+05)	173.696.436	184.318.091
02008	1.Salarii si contributiile sociale aferente angajatilor (ct.6410000+6420000+6450100+ 6450200+6450300+6450400+6450500+6450600+6450800+6460000+6470000)	82.147.086	98.819.026
02009	2.Subventii si transferuri (ct.6700000+6710000+6720000+6730000+6740000+ 6750000+6760000+6770000+6780000+6790000)	15.459.316	26.128.730
02010	3.Stocuri, consumabile, lucrari si servicii executate de terti (ct.6010000+6020100+ 6020200+6020300+6020400+6020500+6020600+6020700+6020800+6020900+ 6030000+6060000+6070000+6080000+6090000+6100000+6110000+6120000+ 6130000+6140000+6220000+6230000+6240100+6240200+6260000+6270000+ 6280000+6290100)	37.476.539	36.336.518
02011	4.Cheltuieli de capital, amortizari si provizioane (ct.6290200+6810100+ 6810200+6810300+6810401+6810402+6820101+6820109+ 6820200+6890100+6890200)	11.392.949	15.133.634
02012	5. Alte cheltuieli operationale (ct.6350000*+6350100+6540000+6580101+6580109)	2.172.008	2.560.717
02013	TOTAL CHELTUIELI OPERATIONALE (rd.08+09+10+11+12)	148.647.898	178.978.625
02014	- EXCEDENT (rd.06-rd.13)	25.048.538	171.327.324
02016	- DEFICIT (rd.13-rd.06)		165.987.858
02017	IV.VENITURI FINANCIARE (ct.7630000+7640000+7650100+7650200+7660000+ 7670000+7680000+7690000+7860300+7860400)	174	608
02018	V. CHELTUIELI FINANCIARE (ct.6630000+6640000+6650100+6650200+6660000+ 6670000+6680000+6690000+6860300+6860400+6860800)	102.942	110.789
02021	- DEFICIT (rd.18-rd.17)	102.768	110.181
02023	- EXCEDENT (rd.15+20-16-21)	24.945.770	5.229.285
02025	VIII. VENITURI EXTRAORDINARE (ct.7910000)	2.498.064	798.321
02028	- EXCEDENT (rd.25-rd.26)	2.498.064	798.321
020292	- EXCEDENT (rd.23+28-24-29)	27.443.834	6.027.606
02031	- EXCEDENT (rd.29.2-29.4)	27.443.834	6.027.606

Conducatorul institutiei



Conducatorul compartimentului
financiar-contabil

Zutcaat
ye

SITUATIA FLUXURILOR DE TREZORERIE

30.09.2017



pag.: 1 - lei -

COD	DENUMIRE INDICATORI	Total	Casa ct. 5310101	Buget de stat ct. 5200100/7700000	Buget local ct. 5210100/7700000	Buget asigurari sociale ct. 5250101+/5250102/7700000	Buget asigurari pentru somaj ct. 5740101+/5740102/7700000	Buget Fond national unic de asigurari sociale de sanatate ct. 5710100/7700000	Buget Fond pentru mediu ct. 5750100/7700000	Buget trezoreria statului ct. 5240100/7700000	Buget institutii publice finantate integral din venituri proprii ct. 5600101/7700000	Buget institutii publice finantate din venituri proprii si subventii ct. 5610101/7700000	Buget activitati finantate din venituri proprii si buget activitati de privatizare ct. 5620101/7700000	Buget imprumuturi interne si externe ct. 5130101+/5140101+/5160101+/5170101/7700000	Buget fonduri externe nerambursabile (sursa D) ct. 5150103/7700000	Alte disponibilitati (ct. 5XX)	
03002	1. Incasari	210.816.424	24.163.905		107.153.965						8.433.047	8.433.047	2.662.746	7.190.175		1.186.549	
03003	2. Plati	184.177.431	24.164.318	1.305.541	146.052.215						8.379.716	8.379.716	2.414.863	7.190.175		1.026.694	
03004	3. Numerar net din activitatea operationala (rd.02-rd.03)																
03006	1. Incasari	26.738.000	61.461	-1.195.541	26.224.770						53.311	53.311	247.875			151.153	
03007	2. Plati	80.117			806.305						731	731					
03008	3. Numerar net din activitatea de investitii (rd.06-07)	9.723.943			9.716.962						47.516	47.516	18.465				
03010	1. Incasari	-5.971.826			-8.916.596								-18.445				
03011	2. Plati	543.173			533.761								189.412				
03012	3. Numerar net din activitatea de finantare (rd.10-rd.11)	2.327.815			2.327.815												
03013	IV.CRESTEREA (DESCRUSTEREA) NETA DE NUMERAR SI ECHIVALENT DE NUMERAR (rd.04+rd.08-rd.12)	-1.784.062			-1.974.074								189.412				
03014	V. NUMERAR SI ECHIVALENT DE NUMERAR LA INCEPUTUL ANULUI -sume utilizate din excedentul anului precedent/sume transferate din excedent bugetul local/sume transferate din excedent pentru constitutia de depozite in trezorerie*** (rd.13+rd.14+rd.14.1-rd.14.2-rd.14.3)	15.992.102	61.363	-1.195.541	15.334.160						16.546	16.546	418.612			151.153	
030142		2.726.484			1.774.148								554.100			392.139	
03015	VI.NUMERAR SI ECHIVALENT DE NUMERAR LA SFARSITUL PERIOADEI (rd.13+rd.14+rd.14.1-rd.14.2-rd.14.3)	551.573			551.761								197.812				
		18.151.413	61.461	-1.195.541	16.774.497						16.546	16.546	775.224			513.139	

Conducatorul institutiei

Conducatorul compartimentului financiar-contabil

Viza trezoreriei




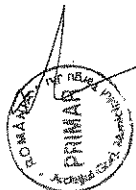
Handwritten signatures and initials.

Situatia fluxului de trezorerie 30.09.2017

DENUMIREA INDICATORULUI	Cod rand	Alte disponibilitati	5012	50.07	50.06	5059	5033	5040
	A							
	B							
I. NUMERAR DIN ACTIVITATEA OPERATIONALA	1							
1. Incasari	2	1180603	123455	0	166555	0	890593	0
2. Plati	3	1029050	123455	0	154476	0	751119	0
3. Numerar net din activitatea operationala (rd.02-rd.03)	4	151553		0	12079	0	139474	0
II. NUMERAR DIN ACTIVITATEA DE INVESTITII	5	0						
1. Incasari	6	0	0	0	0	0	0	0
2. Plati	7	0	0	0	0	0	0	0
3. Numerar net din activitatea de investitii (rd.06-rd.07)	8	0	0	0	0	0	0	0
III. NUMERAR DIN ACTIVITATEA DE FINANTARE	9	0						
		0						
2. Plati	11	0	0	0	0	0	0	0
3. Numerar net din activitatea de finantare (rd.10-rd.11)	12	0	0	0	0	0	0	0
IV. CRESTEREA (DESCRSTEREA) NETA DE NUMERAR SI ECHIVALENT DE NUMERAR (rd.04+rd.08+rd.12)	13	151553	0	0	12079	0	139474	0
V. NUMERAR SI ECHIVALENT DE NUMERAR LA INCEPUTUL PERIOADEI	14	392137	0	289	391848	0	0	0
	14.1							
	14.2							
VI. NUMERAR SI ECHIVALENT DE NUMERAR LA SFARSITUL PERIOADEI (rd.13+rd.14)	15	543690	0	289	403927	0	139474	0

ORDONATOR PRINCIPAL DE CREDITE

Marcel -Laurentiu Romanescu



CONDUCATORUL COMP FINANCIAR CONTABIL

EC NARCISA CRISTEA

Subscris
EC

SITUATIA FLUXURILOR DE TREZORERIE

30.09.2017

pag.: 1 - lei -

COD	DENUMIRE INDICATORI	Total	Casa in valuta	Alte disponibilitati
04002	1. Incasari	2.752.173	20.033	2.732.140
04003	2. Plati	3.372.063	20.033	3.352.030
04004	3. Numerar net din activitatea operationala (rd.02-rd.03)	-619.890		-619.890
04013	IV CRESTERA (DESCRESTERA) NETA DE NUMERAR SI ECHIVALENT DE NUMERAR (rd.04+rd.08+rd.12)	-619.890		-619.890
04014	V NUMERAR SI ECHIVALENT DE NUMERAR LA INCEPUTUL PERIOADEI	900.377		900.377
04015	1. Diferente de curs favorabile	603		603
04017	VI NUMERAR SI ECHIVALENT DE NUMERAR LA FINELE PERIOADEI(rd.13+14+15-16)	281.090		281.090

Conducatorul institutiei



Conducatorul compartimentului
financiar- contabil

Detalierea flux 04 la data 30.09.2017

Evidenta pop gar mat	1503,04
Centrul de Cercetare Documentare Constantin brancusi	34,50
Pol Locala	9408
Directia Publica de Protectie Sociala	0
Directia Publica de Venituri	98397,69
Liceul cu Program Sportiv	1341,24
Gr Sc Ind Ion Mincu	0
Gr Sc Gheorghe Magheru	385,78
Scoala Normala Spiru Haret	1800,00
Colegiul Tehnic nr 2	6056,93
Colegiul Tehnic Henri Coada	1078,89
Gr Sc Barsesti	3881,32
Gr C Brancusi	7447,98
Gr Sc Auto Traian Vuia	1847,54
Gr cu Program Prelungit nr 8	5434,70
Colegiul National Ecaterina	1363,61
Gr Sc Nr 1	2340,68
Sc Gen Al Atefulescu	942,98
Gradinita nr 1	0
Teatru Dramatic	23143,55
Sc 6 Sf Nicolae	4688,74
Sc Pompiliu Marcea	61,21
Sc Tatarascu	742,66
Gr Mihai Eminescu	2134,35
Gr Vis de Copil	3.287,20
Gr Lumea Copiilor	1282,03
Directia Publica de Patrimoniu	13755,90
PMT OTP	0
PMT EURO =4,00 OPT	0
PMT BCR	342,53
PMT BRD	0
PMT CEC	0
PMT Banca Transilvania	188,28
PMT gar gestionari	5843,12
PMT CEC	0
PMT UNICREDIT	431,61
PMT UNICREDIT CONT ESCROW	54,11
Gr Sc Ghe magheru-proiect comenius	10766
Scoala Gen Al Stefulescu-proiect Comenius Regio	20957
Colegiul Tehnic nr 2	141
Proiect Liceul Energetic Banca Transilvania	50004
Proiect Liceul Sportiv	0
Total	281.088,17

Primar,
Marcel-Laurentiu Romanescu



Director Economic,
Ec Narcisa Cristea

DENUMIRE INDICATORI	COD	Sold la inceputul anului	Sold la finele perioadei	
			TOTAL	Din care: aferent sumelor angajate cu prevederi bugetare
PLATI RESTANTE-TOTAL (rd.150+300) din care:	40001	791.082	996.713	966.981
-sub 30 de zile(rd.151+301)	40002	83.413	365.398	352.894
- peste 30 de zile (rd.152+302)	40003	88.654	108.826	91.598
- peste 90 de zile (rd.153+303)	40004	15.840	41.180	41.180
- peste 120 zile (rd.154+304)	40005	603.175	176.634	176.634
- peste 1 an (rd.155+305)	40006		304.675	304.675
PLATI RESTANTE - TOTAL SECTIUNEA DE FUNCTIONARE (rd.160+170+240+250+270+280+290) din care:	40150	24.427	32.825	3.093
-sub 30 de zile(rd.161+171+241+251+271+281+291)	40151	755	15.597	3.093
- peste 30 de zile (rd.162+172+242+252+272+282+292)	40152	23.672	17.228	
Plati restante catre furnizori,creditori din operatii comerciale (ct.4010100,ct.4030100,ct.4620101,ct.4620109)	40160			
(rd.161+162+163+165+166) din care:		24.427	32.825	3.093
-sub 30 de zile	40161	755	15.597	3.093
- peste 30 de zile	40162	23.672	17.228	
PLATI RESTANTE-TOTAL SECTIUNEA DEZVOLTARE (rd.310+320+330), din care:	40300	766.655	963.888	963.888
- sub 30 de zile(rd.311+321+331)	40301	82.658	349.801	349.801
- peste 30 de zile (rd.312+322+332)	40302	64.982	91.598	91.598
- peste 90 de zile (rd.313+323+333)	40303	15.840	41.180	41.180
- peste 120 zile (rd.315+324+334)	40304	603.175	176.634	176.634
- peste 1 an (rd.316+325+335)	40305		304.675	304.675
Plati restante catre furnizori,creditori din operatii comerciale (ct.4040100,ct.4050100,ct.4620101,ct.4620103,ct.4620109)	40310			
(rd.311+312+313+315+316),din care:		766.655	963.888	963.888
- sub 30 de zile	40311	82.658	349.801	349.801
- peste 30 de zile	40312	64.982	91.598	91.598
- peste 90 de zile din care:	40313	15.840	41.180	41.180
- peste 120 zile	40315	603.175	176.634	176.634
- peste 1 an	40316		304.675	304.675

Conducatorul institutiei



Conducatorul compartimentului financiar contabil

DENUMIRE INDICATORI	COD	Sold la inceputul anului	Sold la finele perioadei	
			TOTAL	Din care: aferent sumelor angajate cu prevederi bugetare
PLATI RESTANTE-TOTAL (rd.150+300) din care:	42001	790.344	996.713	966.981
-sub 30 de zile(rd.151+301)	42002	82.675	365.398	352.894
- peste 30 de zile (rd.152+302)	42003	88.654	108.826	91.598
- peste 90 de zile (rd.153+303)	42004	15.840	41.180	41.180
- peste 120 zile (rd.154+304)	42005	603.175	176.634	176.634
- peste 1 an (rd.155+305)	42006		304.675	304.675
PLATI RESTANTE - TOTAL SECTIUNEA DE FUNCTIONARE (rd.160+170+240+250+270+280+290) din care:	42150	23.689	32.825	3.093
-sub 30 de zile(rd.161+171+241+251+271+281+291)	42151	17	15.597	3.093
- peste 30 de zile (rd.162+172+242+252+272+282+292)	42152	23.672	17.228	
Plati restante catre furnizori,creditori din operatii comerciale (ct.4010100,ct.4030100,ct.4620101,ct.4620109) (rd.161+162+163+165+166) din care:	42160	23.689	32.825	3.093
-sub 30 de zile	42161	17	15.597	3.093
- peste 30 de zile	42162	23.672	17.228	
PLATI RESTANTE-TOTAL SECTIUNEA DEZVOLTARE (rd.310+320+330), din care:	42300	766.655	963.888	963.888
- sub 30 de zile(rd.311+321+331)	42301	82.658	349.801	349.801
- peste 30 de zile (rd.312+322+332)	42302	64.982	91.598	91.598
- peste 90 de zile (rd.313+323+333)	42303	15.840	41.180	41.180
- peste 120 zile (rd.315+324+334)	42304	603.175	176.634	176.634
- peste 1 an (rd.316+325+335)	42305		304.675	304.675
Plati restante catre furnizori,creditori din operatii comerciale (ct.4040100,ct.4050100,ct.4620101,ct.4620103,ct.4620109) (rd.311+312+313+315+316),din care:	42310	766.655	963.888	963.888
- sub 30 de zile	42311	82.658	349.801	349.801
- peste 30 de zile	42312	64.982	91.598	91.598
- peste 90 de zile din care:	42313	15.840	41.180	41.180
- peste 120 zile	42315	603.175	176.634	176.634
- peste 1 an	42316		304.675	304.675


Conducatorul institutiei

Conducatorul compartimentului
financiar contabil

DENUMIRE INDICATORI	COD	Sold la inceputul anului	Sold la finele perioadei	
			TOTAL	Din care: aferent sumelor angajate cu prevederi bugetare
PLATI RESTANTE-TOTAL (rd.150+300) din care:	54001	738		
-sub 30 de zile(rd.151+301)	54002	738		
PLATI RESTANTE - TOTAL SECTIUNEA DE FUNCTIONARE (rd.160+170+240+250+270+280+290) din care:	54150	738		
-sub 30 de zile(rd.161+171+241+251+271+281+291)	54151	738		
restante catre furnizori,creditori din operatii comerciale (ct.4010100,ct.4030100,ct.4620101,ct.4620109)	54160			
(rd.161+162+163+165+166) din care:		738		
-sub 30 de zile	54161	738		

Conducatorul institutiei

Conducatorul compartimentului financiar contabil



[Handwritten signature]

[Handwritten signature]

DISPONIBIL DIN MIJLOACE CU DESTINATIE SPECIALA

30.09.2017

- lei -

DENUMRE INDICATORI	COD	DISPONIBIL LA INCEPUTUL ANULUI	INCASARI	PLATI	DISPONIBIL LA SFARSITUL PERIOADEI
TOTAL (rd.02 la 15)	05001	51.765	2.472.988	2.473.497	51.256
- Sume primite ca donatii si sponsorizari (ct.5500101,ct.5500102/analitice distincte)	05002	289			289
- Alte disponibilitati cu destinatie speciala (ct.5500101,ct.5500102/analitice distincte)	05011	51.476	2.472.988	2.473.497	50.967

Conducatorul institutiei,




Conducatorul compartimentului
financiar-contabil

Analiza rd 11 din anexa 14b la data de 30.09.2017

Explicații	Sold inițial	Încasări	Ieșiri	Sold final
50.02.40	0	0	0	0
50.77	0	0	0	0
Sume derulate prin banci comerciale	51.476	2.472.988	2473497	50967
Total	51.476	2472988	2473497	50967

Primar,
Marcel-Laurentiu Romanescu



Director Economic,
Ec Narcisa Cristea

A handwritten signature in black ink, appearing to be "Narcisa Cristea".

A handwritten signature in black ink, appearing to be "Subscris" followed by a flourish.

Situatia activelor si datoriilor institutiilor publice
din administratia locala
30.09.2017


pag.: 1 - lei -

COD	DENUMIRE INDICATORI	Sold la inceputul anului	Sold la sfarsitul perioadei
18004	Numerar in lei in casieria institutiilor publice locale si ale institutiilor publice de subordonare locala,(ct.5310101)		61.461
18005	Disponibilitati in lei ale institutiilor publice locale si ale institutiilor publice de subordonare locala, la trezorerii (ct.5100000+5120101+5120501+5150101+5150103+5150500+5150600+5160101+5160301+5160302+5170101+5170301+5170302+5210100+5210300+5280000+5290201+5290301+5290400+5290901+5500101+ 5520000+5550101+5570101+5580101+5580201+5600101+5600300+5610101+5610300+5620101+5620300-7700000), din care:	2.720.484	16.694.408
18008	Total (in baze cash) (rd.04+05)	2.720.484	16.755.869
18010	Total (in baze accrual)(rd.08+09)	2.720.484	16.755.869
22	Avansuri de trezorerie, acordate in lei (ct.5420100)		22
18023	Alte valori (ct.5320100+5320200+5320300+5320400+5320500+5320600+5320800)	99.212	38.550
18032	Disponibilitati ale institutiilor publice locale si ale institutiilor de subordonare locala la institutiile de credit rezidente (ct.5110101+5110102+5120102+5120402+5120502+5150102+5150202+5160102+5160202+5170102+5170202+5290202+5290302+5290902+5500102+5550102+5550202+5570202+5580102+5580302+5600102+5600103+5610102+5610103+5620102+5620103), din care:	900.377	281.036
18036	Total (in baze cash) (rd.32+35)	900.377	281.036
18038	Total (in baze accrual) (rd.36+37)	900.377	281.036
18042	Acreditive in lei ale institutiilor locale si ale institutiilor de subordonare locala la institutiile de credit rezidente (ct.5410102)		54
18131	Actiuni necotate detinute de autoritatile locale la societati nefinanciare (ct.2600200-2960102)(S11)	5.718.905	5.756.004
18134	Total (la valoarea contabila neta (la valoarea de intrare mai putin ajustarile cumulate pentru pierderea de valoare) (rd.131+132+133)	5.718.905	5.756.004
18137	Creante comerciale necurente legale de livrari de bunuri si servicii de catre autoritatile locale sau de institutii subordonate acestora (ct.4110201+4110208+4130200+4610201-4910200-4960200) Total (rd.158+159+160+164) din care:	170.040	351.571
18158	- de la populatie(gospodariile populatiei(S14)	10.672	10.672
18159	- de la societati nefinanciare (S11),	159.368	340.899
18165	Creante comerciale curente legate de livrari de bunuri si servicii de catre autoritatile locale sau de institutii subordonate acestora(ct.2320000+2340000+4090101+4090102+4110101+4110108+4130100+4180000+4610101-4910100-4960100) Total(rd.166+167+168+172)din care de la:	87.588	161.422
18166	-de la gospodariile populatie (S14)	21.583	25.208
18167	-de la societati nefinanciare (S11)	58.309	135.765
18168	-de la institutiile publice, din care: (rd.169+170+171)	7.696	449
18170	-Administratia locala (exclusiv fondurile de securitate sociala)(S1313)	7.696	449
18176	1.Creante ale bugetului local (ct.4640000-4970000). Total (rd.177+178+179+183), din care:	26.065.155	28.334.818
18177	- de la gospodariile populatie (S14)	21.117.382	23.247.720
18178	- de la societati nefinanciare (S11)	4.947.773	5.087.098
18185	Total creante (rd.176+184)	26.065.155	28.334.818
18191	Sume de primit de la Autoritatea de Certificare / Autoritatile de Management / Agentiile de Plati - FONDURI EXTERNE NERAMBURSABILE POSTADERARE		

COD	DENUMIRE INDICATORI	Sold la inceputul anului	Sold la sfarsitul perioadei
	(ct.4580301)	1.146	
18192	Sume de primit de la Autoritatea de Certificare / Autoritatile de Management / Agentiile de Plati - FONDURI DE LA BUGET (ct.4580302)	453	
18203	I.Sume datorate tertilor reprezentand garantii si cautiuni aflate in conturile institutiilor publice (ct.4280101+4280201+4620101+4620109).Total (rd.204+205+206), din care:	577.981	602.568
18204	- salariatilor (gospodariile populatiei)(S143)	202.988	200.832
18205	- societati nefinanciare (S11)	374.993	401.736
18262	Credite pe termen scurt contractate de autoritatile locale si institutii din subordinea acestora (ct.1620100+1630100+1670101+1670103+ 1670109+5190101+5190102+5190106+5190180). Total (rd.263+264+265+265.1), din care acordate de:		7.099.581
18263	- Societati care accepta depozite, exclusiv banca centrala (S122)		6.931.872
18265	- Nerezidenti(State membre si institutii si organisme ale Uniunii Europene, State nonmembre si organizatii internationale nerezidente ale Uniunii Europene)(S21,S22)		167.709
182671	Sume primite din excedentul anului precedent pentru acoperirea golurilor temporare de casa si pentru finantarea cheltuielilor sectiunii de dezvoltare (ct.5190107+5190190)		543.173
18268	Total(in baze cash)(rd.262+266+267+267.1)		7.642.754
18269	Dobanzi de platit aferente creditelor pe termen scurt contractate de institutiile publice din administratia locala (ct.1680200+1680300+1680701+1680703+1680709+5180606+5180608+5180609).Total (rd.270+271+272+272.1), din care acordate de:		16.793
18270	- Societati care accepta depozite, exclusiv banca centrala (S122)		16.659
18272	- Nerezidenti(State membre si institutii si organisme ale Uniunii Europene, State nonmembre si organizatii internationale nerezidente ale Uniunii Europene)(S21,S22)		134
18274	Total (dobanzi de platit) (rd.269+273)		16.793
18275	Total (in baze accrual) (cash+dobanzi) (rd.268+274)		7.659.547
18286	Credite pe termen lung primite (contractate, garantate, asimilate,etc) de institutiile publice locale (ct.1620200+1630200+1670201+1670202+1670203+1670209).Total (rd.287+288+289+289.1) din care acordate de:	5.716.299	3.568.627
18287	- Societati care accepta depozite, exclusiv banca centrala (S122)	4.039.215	3.568.627
18289	- Nerezidenti(State membre si institutii si organisme ale Uniunii Europene, State nonmembre si organizatii internationale nerezidente ale Uniunii Europene)(S21,S22)	1.677.084	
18290	Total (in baze cash)(rd.286)	5.716.299	3.568.627
18312	Datorii comerciale necurente legale de livrari de bunuri si servicii (ct.4010200+4030200+4040200+4050200+4620201). Total (rd.313+314+318+319), din care catre:	133.849	369.658
18313	- Societati nefinanciare(S11)	133.849	369.658
18320	Datorii comerciale curente legate de livrari de bunuri si servicii (ct.4010100+4030100+ 4040100+4050100+4080000+4190000+4620101). Total (rd.321+322+326+327) din care catre:	4.407.460	1.860.484
18321	-Societati nefinanciare (S11)	4.407.460	1.860.484
18331	Datoriile institutiilor publice din administratia locala catre bugete (ct.4420300+4310100+4310200+4310300+4310400+4310500+4310700+4370100+4370200+4370300+4420801+4440000+4460100+4460200+4480100)	9.051.705	9.548.602

COD	DENUMIRE INDICATORI	Sold la inceputul anului	Sold la sfarsitul perioadei
18332	Salariile angajatilor (ct.4210000+4230000+4260000+4270100+4270300+4280101)	5.743.662	6.256.872
18333	Alte drepturi cuvenite altor categorii de persoane (ct.4260000+4270200+4270300+4290000+4380000)	376.247	463.206
18335	Total (rd.331+332+333+334)	15.171.614	16.268.680
183421	Provizioane necurente (ct.1510201+1510202+1510203+1510204+1510208), din care:	7.832.669	7.159.950
183423	Provizioane necurente,constituite conform OUG71/2009 si OG17/2012 reprezentand drepturi salariale castigate in instanta (din soldul ct.1510203)	4.100.794	3.972.155
183424	Provizioane necurente,constituite conform Legii nr.85/2016,privind plata diferentelor salariale cuvenite personalului didactic din invatamantul de stat pentru perioada octombrie 2008 -13 mai 2011 (din soldul ct.1510203)	3.177.410	2.643.990
183425	Provizioane necurente pentru daune-interese moratorii sub forma dobanzii legale, pentru plata esalonata a sumelor prevazute in titluri executorii avand ca obiect acordarea unor drepturi salariale personalului din sectorul bugetar(din soldul ct.1510203)	554.465	543.805
18343	Provizioane curente (ct.1510101+1510102+1510103+1510104+1510108), din care:		293.840
183432	Provizioane curente,constituite conform OUG71/2009 si OG17/2012 reprezentand drepturi salariale castigate in instanta (din soldul ct.1510103)		68.150
183433	Provizioane curente,constituite conform Legii nr.85/2016,privind plata diferentelor salariale cuvenite personalului didactic din invatamantul de stat pentru perioada octombrie 2008 -13 mai 2011 (din soldul ct.1510103)		225.326
183434	Provizioane curente pentru daune-interese moratorii sub forma dobanzii legale, pentru plata esalonata a sumelor prevazute in titluri executorii avand ca obiect acordarea unor drepturi salariale personalului din sectorul bugetar(din soldul ct.1510103)		364

Conducatorul institutiei

Conducatorul compartimentului
financiar- contabil

Situatia unor indicatori referitori la protectia copilului
si a persoanelor cu handicap
30.09.2017

pag.: 1

COD	DENUMIRE	NUMAR
08007	Asistenti personali pentru persoanele cu handicap	311
08008	Indemnizatii lunare alocate persoanelor cu handicap grav	410

Conducatorul institutiei



Conducatorul compartimentului
financiar- contabil

Intat
gen

Capi- tot	Sub- capi- tot	Pa- ra- gra- ful graf	Ar- ti- col	Ali- ne- at	Denumire indicator	Prevederi bugetare anuale aprobat la finele perioadei de raportare		Prevederi bugetare trimestriale cumulate	Drepturi constatate			Incasari realizate	Stingeri pe alte cai decat incasari	Drepturi constatate de incasat	
						1	2		Total, din care: 3=4+5	4 din anii precedenti	5 din anul curent				6
					B										
0001	02				TOTAL VENITURI-BUGET LOCAL										
0002					I. VENITURI CURENTE	224.655.230	187.418.840	198.702.877	26.065.155	172.637.722	168.394.460	1.973.599	28.334.818		
0003					A. VENITURI FISCALE	218.728.990	182.676.480	197.293.060	26.065.155	171.227.905	166.984.643	1.973.599	28.334.818		
0004					A1. IMPOZIT PE VENIT, PROFIT SI CASTIGURI DIN CAPITAL	200.153.260	168.633.750	170.869.687	12.680.889	158.188.798	156.082.130	1.784.675	13.002.882		
0005	02				A1.1 IMPOZIT PE VENIT, PROFIT SI CASTIGURI DIN CAPITAL	67.149.000	50.364.000	48.468.533		48.468.533	48.468.533				
0102	01				JURIDICE	700.000	525.000	554.065		554.065	554.065				
					IMPOZIT PE PROFIT	700.000	525.000	554.065		554.065	554.065				
					Impozit pe profit de la agentii economice	700.000	525.000	554.065		554.065	554.065				
0300	02				A1.2 IMPOZIT PE VENIT, PROFIT SI CASTIGURI DIN CAPITAL DE LA PERSOANE FIZICE	66.449.000	49.839.000	48.114.468		48.114.468	48.114.468				
0302	18				IMPOZIT PE VENIT	1.006.000	763.000	280.591		280.591	280.591				
					Impozitul pe veniturile din transferul proprietatilor imobiliare din patrimoniul personal	1.006.000	763.000	280.591		280.591	280.591				
0402	01				COTE SI SUME DEFALCATE DIN IMPOZITUL PE VENIT	65.443.000	49.076.000	47.833.877		47.833.877	47.833.877				
					Cote defalcate din impozitul pe venit	64.336.000	48.245.000	46.870.587		46.870.587	46.870.587				
					Sume alocate din cotele defalcate din impozitul pe venit pentru echilibrarea bugetelor locale	1.107.000	831.000	963.290		963.290	963.290				
0700	02				A3 IMPOZITE SI TAXE PE PROPRIETATE	24.272.000	22.925.000	30.875.292	9.093.483	21.781.809	20.380.373	1.695.755	8.799.164		
0702	01				IMPOZITE SI TAXE PE PROPRIETATE	24.272.000	22.925.000	30.875.292	9.093.483	21.781.809	20.380.373	1.695.755	8.799.164		
					Impozit si taxa pe cladiri	18.617.000	17.588.000	23.050.693	6.949.970	16.100.723	15.182.772	1.664.268	6.203.653		

Capi- tol	Sub- capi- tol	Pa- ra- gra- ful	Ar- ti- col	Ali- ne- at	Denumire indicator	Prevederi anuale aprobrate la finele perioadei de raportare	Prevederi bugetare trimestriale cumulate	Drepturi constatate			Incasari realizate	Stingeri pe alte cai decat incasari	Drepturi constatate de incasat
								Total, din care:	din anii precedenti	din anul curent			
A					B	1	2	3=4+5	4	5	6	7	8=3-6-7
0702	01	01			Impozit pe cladiri de la persoane fizice	7.974.000	7.387.000	8.694.077	3.099.937	5.594.140	5.044.214	4.591	3.645.272
0702	01	02			Impozit si taxa pe cladiri de la persoane juridice	10.643.000	10.201.000	14.356.616	3.850.033	10.506.583	10.138.538	1.659.677	2.538.381
0702	02	01			Impozit si taxa pe teren	4.533.000	4.344.000	6.865.736	2.055.525	4.810.211	4.291.611	31.487	2.542.638
0702	02	02			Impozit pe terenuri de la persoane fizice	2.703.000	2.607.000	4.576.956	1.706.567	2.870.389	2.487.399	3.379	2.086.178
0702	02	03			Impozit si taxa pe teren de la persoane juridice	1.515.000	1.433.000	1.801.466	181.584	1.619.882	1.507.509	26.335	267.422
0702	02	03			Impozitul pe terenul extravilan	315.000	304.000	487.314	167.374	319.940	296.703	1.573	189.038
1000	02				Taxe judiciare de timbru si alte taxe de timbru	1.122.000	993.000	958.863	87.988	870.875	905.990		52.873
1102	02				A4 IMPOZITE SI TAXE PE BUNURI SI SERVICII	108.693.260	95.315.750	91.375.923	3.587.370	87.788.553	87.086.613	85.659	4.203.651
					SUME DEFALCATE DIN TVA	102.097.260	89.300.750	81.103.630		81.103.630	81.103.630		
					Sume defalcate din taxa pe valoarea adaugata pentru finantarea cheltuielilor descentralizate la nivelul comunelor, oraselor, municipiilor, sectoarelor si Municipiului Bucuresti	100.586.260	88.194.750	80.334.630		80.334.630	80.334.630		
1102	05				Sume defalcate din taxa pe valoarea adaugata pentru drumuri	4.000	4.000						
1102	06				Sume defalcate din taxa pe valoarea adaugata pentru echilibrarea bugetelor locale								
1102	09				Sume defalcate din taxa pe valoarea adaugata pentru finantarea	905.000	648.000	315.000		315.000	315.000		

Capi- tol	Sub- capi- tol	Pa- ra- gra- ful	Ar- ti- col	Ali- ne- at	Denumire indicator	Prevederi bugetare anuale aprobate la finele perioadei de raportare		Prevederi bugetare trimestriale cumulate	Drepturi constatate			Incasari realizate	Stingeri pe alte cai decat incasari	Drepturi constatate de incasat
						1	2		Total, din care:	din anii precedenti	din anul curent			
A					B	1	2	3=4+5	4	5	6	7	8=3-6-7	
1202					invatamantul particular sau confesional acreditat	602.000	454.000	454.000		454.000	454.000			
1202	07				ALTE IMPOZITE SI TAXE GENERALE PE BUNURI SI SERVICII				99.960	99.960	99.960			94.345
1502					Taxe hoteliere	50.000	39.000	99.960	99.960	99.960	5.615			94.345
1602					TAXE PE SERVICII SPECIFICE	50.000	39.000	54.753	393	54.360	43.314			11.439
					Impozit pe spectacole	50.000	39.000	54.753	393	54.360	43.314			11.439
1602	02				TAXE PE UTILIZAREA BUNURILOR, AUTORIZAREA UTILIZARII BUNURILOR SAU PE DESFASURAREA DE ACTIVITATI	6.546.000	5.976.000	10.117.580	3.487.017	6.630.563	5.934.054			4.097.867
					Impozit pe mijloacele de transport	5.251.000	4.875.000	8.816.341	3.327.003	5.489.338	4.769.512			3.970.114
1602	02	01			Impozit pe mijloacele de transport detinute de persoane fizice*)	3.595.000	3.315.000	6.596.234	3.065.283	3.530.951	3.073.076			3.518.956
1602	02	02			Impozit pe mijloace de transport detinute persoane de juridice*)	1.656.000	1.560.000	2.220.107	261.720	1.958.387	1.696.436			451.158
1602	03				Taxe si tarife pentru eliberarea de licente si autorizatii de functionare	1.023.000	876.000	993.423	111.432	881.991	904.126		17	89.280
1602	50				Alte taxe pe utilizarea bunurilor, autorizarea utilizarii bunurilor sau pe desfasurare de activitati	272.000	225.000	307.816	48.582	259.234	260.416			38.473
1800	02				A6. ALTE IMPOZITE SI TAXE FISCALE	39.000	29.000	149.939	36	149.903	146.611			67
1802					ALTE IMPOZITE SI TAXE FISCALE	39.000	29.000	149.939	36	149.903	146.611			67
					Alte impozite si taxe	39.000	29.000	149.939	36	149.903	146.611			67
2900	02				C. VENITURI NEFISCALE	18.575.730	14.042.730	26.423.373	13.384.266	13.039.107	10.902.513			15.331.936
3000					C1. VENITURI DIN PROPRIETATE	5.044.000	3.773.000	5.773.042	1.192.755	4.580.287	3.167.393			2.434.618
3002					VENITURI DIN PROPRIETATE	5.044.000	3.773.000	5.773.042	1.192.755	4.580.287	3.167.393			2.434.618

Capi- tot	Sub- capi- tot	Pa- ra- gra- ful	Gru- pa / Titlu col at	Denumire indicator	Prevederi bugetare anuale aprobate la finele perioadei de raportare	Prevederi bugetare trimestriale cumulate	Drepturi constatate			Incasari realizate	Stingeri pe alte cai decat incasari	Drepturi constatate de incasat
							Total, din care:	din anii precedenti	din anul curent			
A				B	1	2	3=4+5	4	5	6	7	8=3-6-7
3002	05	30		Venituri din concesiuni si inchirieri Alte venituri din concesiuni si inchirieri de catre institutiile publice Venituri din dividende Venituri din dividende de la alti platitori	4.538.000 4.538.000 9.000 9.000	3.405.000 3.405.000 2.933	5.020.812 5.020.812 2.933	948.211 948.211	4.072.601 4.072.601 2.933	2.746.681 2.746.681 2.933	169.494 169.494	2.104.637 2.104.637
3002	08	02		Dividende de la societatile si companiile nationale si societatile cu capital majoritar de stat								
3002	08	03		Alte venituri din proprietate	497.000	372.000	749.297	244.544	504.753	417.779	1.537	329.981
3300	02			C2. VANZARI DE BUNURI SI SERVICII	13.531.730	10.265.730	20.650.331	12.191.511	8.458.820	7.735.120	17.893	12.897.318
3302				VENITURI DIN PRESTARI DE SERVICII SI ALTE ACTIVITATI	3.330.000	2.507.000	2.385.140	607.092	1.778.048	1.819.630		565.510
3302	08	12		Venituri din prestari de servicii	3.292.000	2.478.000	1.796.061		1.796.061	1.796.061		
3302	28			Contributia persoanelor beneficiare ale cantinelor de ajutor social	2.000	2.000	934		934	934		
3302	28			Venituri din recuperarea cheltuielilor de judecata, imputatii si despagubiri	36.000	27.000	588.145	607.092	-18.947	22.635		
3402				VENITURI DIN TAXE ADMINISTRATIVE, ELIBERARI PERMISE	682.000	535.000	415.194		415.194	415.194		
3402	02			Taxe extrajudiciare de timbru	97.000	97.000	94.074		94.074	94.074		
3402	50			Alte venituri din taxe administrative, eliberari permise	585.000	438.000	321.120		321.120	321.120		
3502				AMENZI, PENALITATI SI CONFISCARI	7.099.320	5.494.000	15.915.496	11.541.533	4.373.963	3.965.924	17.658	11.931.914
3502	01			Venituri din amenzi si alte sanctiuni aplicate potrivit dispozitiilor legale	6.740.320	5.240.000	15.744.301	11.540.417	4.203.884	3.794.729	17.658	11.931.914

Capi- tol	Sub- capi- tol	Pa- ra- gra- ful graf	Pa- ra- gra- ful titlu	Ali- ne- at	Denumire indicator	Prevederi bugetare anuale aprobate la finele perioadei de raportare		Prevederi bugetare trimestriale cumulate	Drepturi constatate			Incasari realizate	Singeri pe alte cai decat incasari	Drepturi constatate de incasat
						1	2		Total, din care:	din anii precedenti	din anul curent			
A					B	3=4+5	4	5	6	7	8=3-6-7			
3502	01	02			Venituri din amenzi si alte sanctiuni aplicate de catre alte institutii de specialitate	6.740.320	5.240.000	15.744.301	11.540.417	4.203.884	3.794.729	17.658	11.931.914	
3502	02				Penalitati pentru nedepunere sau depunere cu intarziere declaratiei de impozite si taxe			1.116	1.116		1.116			
3502	50				Alte amenzi, penalitati si confiscari	359.000	254.000	170.079	170.079	170.079	170.079			
3602					DIVERSE VENITURI	2.257.740	1.567.060	1.771.579	42.886	1.728.693	1.371.450	235	399.894	
	06				Taxe speciale	319.000	242.000	307.055		307.055	307.055			
	14				Venituri din recuperarea cheltuielilor efectuate in cursul procesului de executare silita	31.000	25.000	76.821		76.821	12.387	5	64.429	
3602	23				Taxa de reabilitare termica	124.000	109.000	385.383		385.383	112.853		272.530	
	31				Contributia asociatiei de proprietari pentru lucrarile de reabilitare termica	1.073.740	483.060	180.232		180.232	180.232			
3602	50				Alte venituri	708.000	708.000	822.088	42.886	779.202	758.923	230	62.935	
3702					TRANSEFERURI VOLUNTARE, ALTELE DECAT SUBVENTIILE									
3702	01				Donatii si sponsorizari	162.670	162.670	162.922		162.922	162.922			
	03				Varsaminte din sectiunea de functionare pentru finantarea sectiunii de dezvoltare a bugetului local(cu semnul minus)									
3702	04				Varsaminte din sectiunea de functionare	-25.135.560	-18.985.890	-9.151.396		-9.151.396	-9.151.396			
3900	02				II. VENITURI DIN CAPITAL	25.135.560	18.985.890	9.151.396		9.151.396	9.151.396			
3902					VENITURI DIN VALORIFICAREA UNOR BUNURI	705.760	705.760	800.386		800.386	800.386			
	01				Venituri din valorificarea unor bunuri	705.760	705.760	800.386		800.386	800.386			

Capi- tol	Sub- capi- tol	Pa- ra- gra- ful	Ar- ti- col	Al- ne- at	Denumire indicator	Prevederi bugetare anuale aprobrate la finele perioadei de raportare	Prevederi bugetare trimestriale cumulate	Drepturi constatate			Incasari realizate	Stingeri pe alte cai decat incasari	Drepturi constatate de incasat
								Total, din care:	din anii precedenti	din anul curent			
A					B	1	2	3=4+5	4	5	6	7	8=3-6-7
3902	03				ale institutiilor publice	4.000	4.000	23.807	23.807	23.807	23.807		
3902	07				Venituri din vanzarea locuinzelor construite din fondurile statului	7.000	7.000	13.893	13.893	13.893	13.893		
4000	02				Venituri din vanzarea unor bunuri aparținând domeniului privat al statului sau al unitatilor administrative- teritoriale	694.760	694.760	762.686	762.686	762.686	762.686		
4002					III OPERATIUNI FINANCIARE INCASARI DIN RAMBURSAREA IMPRUMUTURILOR ACORDATE			353.761	353.761	353.761	353.761		
4002	14				Sume din excedentul bugetului local utilizate pentru finantarea cheltuielilor sectiunii de dezvoltare			353.761	353.761	353.761	353.761		
4100	02				IV. SUBVENTII	5.220.480	4.036.600	255.756	255.756	255.756	255.756		
4200					SUBVENTII DE LA ALTE NIVELURI ALE ADMINISTRATIEI PUBLICE	5.220.480	4.036.600	255.756	255.756	255.756	255.756		
4202					SUBVENTII DE LA BUGETUL DE STAT	5.113.480	3.929.600	255.756	255.756	255.756	255.756		
4202	12				Subventii pentru reabilitarea termica a cladirilor de locuit	1.322.300	1.082.000	188.908	188.908	188.908	188.908		
4202	20				Subventii de la bugetul de stat catre bugetele locale necesare sustinerii derularii proiectelor finantate din fonduri externe nerambursabile(FEN) postaderare								
4202	34				Subventii pentru acordarea ajutorului pentru incalzirea locuintei cu lemne,			-659.245	-659.245	-659.245	-659.245		

Capi- tol	Sub- capi- tol	Po- gra- ra- graf	Gru- pa / Titlu	Abi- ne- at	Denumire indicator	Credite de angajament	Credite bugetare			Angajamente legale	Plati efectuate	Angajamente legale de platit	Cheltuieli efective
							anuale aprobate la finele perioadei de raportare	2	3				
					B	I							
5002					TOTAL CHELTUIELI	261.370.420	226.429.380	189.192.990	213.651.001	201.522.480	153.004.032	48.518.448	159.100.912
5100	02				Partea I-a SERVICII PUBLICE GENERALE	1.450.620	21.320.040	16.196.620	19.888.345	19.355.630	12.779.186	6.576.444	13.592.591
5102					AUTORITATI PUBLICE SI ACTIONI EXTERNE	1.092.920	13.208.040	10.122.120	12.124.488	12.103.488	7.791.821	4.311.667	8.545.891
	01				Autoritati executive si legislative	1.092.920	13.208.040	10.122.120	12.124.488	12.103.488	7.791.821	4.311.667	8.545.891
	03				Autoritati executive	1.092.920	13.208.040	10.122.120	12.124.488	12.103.488	7.791.821	4.311.667	8.545.891
5402					ALTE SERVICII PUBLICE GENERALE	357.700	7.881.700	5.874.200	7.533.557	7.021.842	4.845.896	2.175.946	5.088.790
	10				Servicii publice comunitare de evidenta a persoanelor	8.980	1.719.480	1.297.980	1.696.543	1.686.010	1.132.170	553.840	1.194.351
5402	50				Alte servicii publice generale	348.720	6.162.220	4.576.220	5.837.014	5.335.832	3.713.726	1.622.106	3.894.439
5502					TRANZACTII PRIVIND DATORIA PUBLICA SI IMPRUMUTURI		230.300	200.300	230.300	230.300	141.469	88.831	157.710
6000	02				Partea II-a APARARE, ORDINE PUBLICA SI SIGURANTA NATIONALA	704.020	8.978.620	7.061.710	8.667.169	6.468.071	6.312.887	155.184	5.989.845
6102					ORDINE PUBLICA SI SIGURANTA NATIONALA	704.020	8.978.620	7.061.710	8.667.169	6.468.071	6.312.887	155.184	5.989.845
	03				Ordine publica	264.910	8.351.510	6.511.000	8.149.460	5.950.362	5.873.502	76.860	5.873.502
	04				Politie comunitara	264.910	8.351.510	6.511.000	8.149.460	5.950.362	5.873.502	76.860	5.873.502
	05				Protectie civila si protectia contra incendilor (protectie civila nonmilitara)	439.110	627.110	550.710	517.709	517.709	439.385	78.324	116.343
6500	02				Partea III-a CHELTUIELI SOCIAL-CULTURALE INVATAMANT	22.190.890	136.691.620	117.650.880	131.963.873	123.367.302	99.167.910	24.199.392	96.997.128
6502					Invatamant prescolar si primar	17.656.380	92.528.700	82.082.550	90.206.607	86.166.759	73.440.281	12.736.478	72.863.440
	03				Invatamant prescolar	1.141.130	24.457.030	21.783.630	23.988.464	22.848.286	19.817.498	3.030.888	19.926.200
	01				Invatamant primar	1.102.130	11.630.320	10.922.380	11.167.689	10.361.177	9.826.116	735.061	9.837.366
	02				Invatamant secundar	39.000	12.826.710	10.861.250	12.826.775	12.287.209	9.991.582	2.295.827	10.088.834
	04				Invatamant secundar inferior	16.515.250	64.713.610	57.255.830	62.890.083	60.122.911	50.943.357	9.179.554	50.312.295
						4.671.720	18.719.110	16.565.580	17.912.180	16.891.812	14.183.206	2.708.606	14.203.654

Capi- tol	Sub- capi- tol	Pa- ra- graf	Gru- pa/ Titlu	Ar- ti- col	Al- ne- at	Denumire indicator	Credite de angajament	Credite bugetare		Angajamente bugetare	Angajamente legale	Plati efectuate	Angajamente legale de plati	Cheltuieli efective
								anuale aprobate la finele perioadei de raportare	trimestriale cumulate					
A						B	1	2	3	4	5	6	7=5-6	8
6802	05	02				Asistenta sociala in caz de invaliditate		14.097.000	11.186.450	14.097.000	12.013.880	9.009.894	3.003.986	9.363.947
	06					Asistenta sociala pentru familie si copii		237.360	183.950	225.525	225.525	146.651	78.874	131.536
6802	11					Crese	62.300	1.744.540	1.350.540	1.694.458	1.618.938	1.005.207	613.731	968.424
	15					Prevenirea excluderii sociale	95.200	5.325.490	3.947.630	5.297.087	4.621.147	3.264.878	1.356.269	3.149.002
	01					Ajutor social		249.960	140.000	249.672	4.443	4.443		4.881
	02					Cantine de ajutor social	95.200	5.075.530	3.807.630	5.047.415	4.616.704	3.260.435	1.356.269	3.144.121
6802	50	50				Alte cheltuieli in domeniul asigurarilor si asistentei sociale		262.700	194.700	261.451	261.451	178.717	82.734	194.274
7000	02					Alte cheltuieli in domeniul asistentei sociale		262.700	194.700	261.451	261.451	178.717	82.734	194.274
7000	02					Partea IV-a SERVICII SI DEZVOLTARE PUBLICA. LOCUINTE, MEDIU SI APE	24.321.920	40.766.970	33.080.920	36.249.387	35.925.577	21.816.786	14.108.791	30.118.124
7002	03					LOCUINTE, SERVICII SI DEZVOLTARE PUBLICA	8.447.940	22.917.410	17.174.050	19.013.482	18.689.672	11.847.582	6.842.090	20.769.070
	06					Locuinte	4.666.600	4.190.220	2.027.590	3.321.126	3.321.126	995.508	2.325.618	8.783.998
	01					Dezvoltarea sistemului de locuinte	4.666.600	4.190.220	2.027.590	3.321.126	3.321.126	995.508	2.325.618	8.783.998
	50					Iluminat public si electrificari	205.900	3.654.550	2.580.060	3.449.024	3.263.435	2.216.211	1.047.224	3.432.600
7402	05					Alte servicii in domeniile locuintelor, serviciilor si dezvoltarii comunale	3.575.440	15.092.840	12.566.400	12.243.332	12.105.111	8.635.863	3.469.248	8.552.472
	01					PROTECTIA MEDIULUI	15.873.980	17.849.560	15.906.870	17.235.905	17.235.905	9.989.204	7.266.701	9.349.054
	06					Salubritate si gestiunea deseurilor		7.318.360	7.318.360	7.318.360	7.318.360	6.700.283	618.077	6.700.283
	50					Salubritate		7.318.360	7.318.360	7.318.360	7.318.360	6.700.283	618.077	6.700.283
8000	02					Canalizarea si tratarea apelor reziduale	15.873.980	9.781.200	7.988.510	9.167.545	9.167.545	2.676.439	6.491.106	2.015.461
						Alte servicii in domeniul protectiei mediului		750.000	600.000	750.000	750.000	592.482	157.518	635.310
						Partea V-a ACTIUNI ECONOMICE	212.702.970	18.672.130	15.202.860	16.882.227	16.405.900	12.927.263	3.478.637	12.403.424

Capi- tot	Sub- capi- tot	Pa- ra- graf	Gru- pa / Titlu	Ar- ti- col	Ali- ne- at	Denumire indicator	Credite de angajament	Credite bugetare			Angajamente legale	Plati efectuate	Angajamente legale de platit	Cheltuieli efective
								anuale aprobat la finele perioadei de raportare	2	3				
8002						B	I							
						ACTIUNI GENERALE ECONOMICE, SIDE MUNCA	2.520.060	720.260	720.260	699.633	441.258	258.375	441.258	441.258
8002	01					Actiuni generale economice si comerciale	2.520.060	720.260	720.260	699.633	441.258	258.375	441.258	441.258
		06				Prevenire si combatere inundatii si gheturi	2.520.060	720.260	720.260	699.633	441.258	258.375	441.258	441.258
8402						TRANSPORTURI	210.182.910	17.951.870	14.482.600	16.182.594	12.486.005	3.220.262	11.962.166	11.962.166
		03				Transport rutier	210.167.910	17.936.870	14.467.600	16.182.594	12.486.005	3.220.262	11.962.166	11.962.166
		02				Transport in comun	165.164.400	5.805.000	4.700.000	5.447.600	4.189.418	781.855	4.563.283	4.563.283
		03				Strazi	45.003.510	12.131.870	9.767.600	10.734.994	8.296.587	2.438.407	7.398.883	7.398.883
		50				Alte cheltuieli in domeniul transporturilor	15.000	15.000	15.000					

Capitol	Sub-graf	Pa-gra- ta- graf	Gru- pa/ Titlu	Ar- ti- col	Al- ne- at	Denumire indicator	Credite de angajament		Credite bugetare		Angajamente bugetare	Angajamente legale	Plati efectuate	Angajamente legale de platit	Cheltuieli efective
							1	2	3	4					
5002						B									
						A									
							261.370.420	189.192.990	213.651.001	201.522.480	153.004.032	48.518.448	159.100.912		
	01					TOTAL CHELTUIELI		189.461.310	186.074.029	173.999.503	141.560.133	32.439.370	142.534.674		
	10					CHELTUIELI CURENTE		114.923.500	114.923.500	114.746.770	89.716.887	25.029.883	90.391.767		
	20					TITLUL I CHELTUIELI DE PERSONAL		46.967.030	44.228.651	39.373.051	33.279.173	6.093.878	33.136.184		
	30					TITLUL II BUNURI SI SERVICII		177.300	177.300	177.300	89.574	87.726	106.367		
	40					TITLUL III DOBANZI		5.620.000	5.400.000	4.923.673	4.189.418	734.255	4.563.283		
	51					TITLUL IV SUBVENTII									
						TITLUL V TRANSFERURI INTRE UNITATI ALE ADMINISTRATIEI PUBLICE		11.686.600	11.672.600	8.299.456	8.299.456		8.299.456		
	55					TITLUL VII ALTE TRANSFERURI		2.431.470	2.060.881	1.901.300	1.446.181	455.119	1.410.374		
	56					TITLUL VIII PROIECTE CU FINANTARE DIN FONDURI EXTERNE NERAMBURSABILE (FEN) POSTADERARE									
	57					TITLUL VIII ASISTENTA SOCIALA		7.258.990	7.258.990	4.396.907	4.358.598	38.509	4.420.106		
	59					TITLUL XI ALTE CHELTUIELI		376.420	352.107	181.046	181.046		181.046		
	70					CHELTUIELI DE CAPITAL	261.379.420	32.969.580	23.626.431	23.572.436	9.825.097	13.747.539	16.566.238		
	71					TITLUL XIII ACTIVE NEFINANCIARE	261.333.320	32.932.480	23.589.332	23.535.337	9.787.998	13.747.339	16.566.238		
	72					TITLUL XIV ACTIVE FINANCIARE	37.100	37.100	37.099	37.099	37.099		37.099		
	79					OPERATIUNI FINANCIARE		4.570.000	4.570.000	4.570.000	2.238.261	2.331.739			
	81					TITLUL XVII RAMBURSARI DE CREDITE		4.570.000	4.570.000	4.570.000	2.238.261	2.331.739			
	84					PLATI EFECTUATE IN ANII PRECEDENTI SI RECUPERATE IN ANUL CURENT		-571.510	-619.459	-619.459	-619.459				
	85					Titlul XIX PLATI EFECTUATE IN ANII PRECEDENTI SI RECUPERATE IN ANUL CURENT									
5100	02					Partea I-a SERVICII PUBLICE GENERALE	1.450.620	21.320.040	19.888.345	19.555.630	12.779.186	6.576.444	13.592.391		
5102						AUTORITATI PUBLICE SI ACTIUNI EXTERNE	1.092.920	13.208.040	12.124.488	12.103.488	7.791.821	4.311.667	8.345.891		

Capi- fol	Sub- capi- fol	Pa- ra- graf	Gru- pa / Titlu	Ar- ti- col	Ali- ne- at	Denumire indicator	Credite de angajament	Credite bugetare			Angajamente legale	Plati efectuate	Angajamente legale de platit	Cheltuieli efective
								anuale aprobate la finele perioadei de raportare	2	3				
A						B	1	2	3	4	5	6	7=5-6	8
	01					CHELTUIELI CURENTE		12.385.560	9.419.640	11.817.849	11.796.849	8.044.427	3.752.422	8.111.562
	10					TITLUL I CHELTUIELI DE PERSONAL		10.145.000	7.639.300	10.145.000	10.145.000	6.867.812	3.277.188	6.983.950
	10	01				Cheltuieli salariale in bani		8.243.500	6.196.500	8.243.500	8.243.500	5.685.849	2.557.651	5.792.691
	10	01	01			Salarii de baza		6.875.500	5.237.500	6.875.500	6.875.500	4.809.599	2.065.901	4.894.029
	10	01	05			Sporuri pentru conditii de munca		922.000	652.000	922.000	922.000	617.275	304.725	623.115
	10	01	06			Alte sporuri		13.000	9.500	13.000	13.000	6.615	6.385	7.182
	10	01	12			Indemnizatii platite unor persoane din afara unitatii		250.000	155.500	250.000	250.000	149.865	100.135	164.615
	10	01	13			Indemnizatii de delegare		13.000	10.000	13.000	13.000	1.875	11.125	1.875
	10	01	30			Alte drepturi salariale in bani		170.000	132.000	170.000	170.000	100.620	69.380	101.875
	10	03				Contributii		1.901.500	1.442.800	1.901.500	1.901.500	1.181.963	719.537	1.193.259
	10	03	01			Contributii de asigurari sociale de stat		1.302.500	976.500	1.302.500	1.302.500	821.802	480.698	838.887
	10	03	02			Contributii de asigurari de somaj		45.000	35.900	45.000	45.000	25.596	19.404	26.226
	10	03	03			Contributii de asigurari sociale de sanatate		464.000	388.000	464.000	464.000	269.819	194.181	275.360
	10	03	04			Contributii de asigurari pentru accidente de munca si boli profesionale		14.000	11.300	14.000	14.000	7.810	6.190	7.975
	10	03	06			Contributii pentru concedii si indemnizatii		76.000	61.100	76.000	76.000	56.936	19.064	44.811
	20					TITLUL II BUNURI SI SERVICII		2.111.240	1.651.020	1.611.355	1.590.355	1.115.121	475.234	1.099.925
	20	01				Bunuri si servicii		1.235.140	912.120	1.044.134	1.023.134	651.480	371.654	647.926
	20	01	01			Furnituri de birou		103.000	85.000	101.645	101.645	60.777	40.868	63.958
	20	01	02			Materiale pentru curatenie		4.500	3.800	4.497	4.497	1.997	2.500	1.632
	20	01	03			Incalzit, iluminat si forta motrica		190.400	140.000	190.400	190.400	116.786	73.614	118.036
	20	01	04			Apa, canal si salubritate		83.640	64.620	83.640	83.640	63.033	20.607	63.150

Capi- tol	Sub- capi- tol	Pa- ra- graf	Gru- pa/ Titlu	Al- ne- at	Denumire indicator	Credite de angajament	Credite bugetare		Angajamente legale	Plati efectuate	Angajamente legale de platit	Cheltuieli efective	
							anuale aprobrate la finele perioadei de raportare	trimestriale cumulate					
A					B	1	2	3	4	5	6	7=5-6	8
	20	01	05		Carburanti si lubrifianti		23.600	17.700	23.600	11.623	11.977	11.623	
	20	01	06		Piese de schimb		3.000	3.000					
	20	01	08		Posta, telecomunicatii, radio, tv, internet		172.000	128.000	172.000	101.591	70.609	97.930	
	20	01	30		Alte bunuri si servicii pentru intretinere si functionare		655.000	470.000	468.352	295.873	151.479	289.557	
	20	02			Reparatii curente		120.000	100.000	72.399	70.247	2.152	70.247	
	20	05			Bunuri de natura obiectelor de inventar		58.000	40.000	30.930	23.317	7.613		
	20	05	30		Alte obiecte de inventar		58.000	40.000	30.930	23.317	7.613	17.136	
	20	06			Deplasari, detasari, transferari		31.000	24.000	31.000	14.106	16.894	17.136	
	20	06	01		Deplasari interne, detasari, transferari		21.000	16.000	21.000	14.106	6.894	17.136	
	20	06	02		Deplasari in strainatate		10.000	8.000	10.000		10.000		
	20	12			Consultanta si expertiza		9.000	7.000	2.303	2.303		2.303	
	20	13			Pregatire profesionala		50.000	45.000	3.967	3.967		3.967	
	20	14			Protectia muncii		50.000	38.000	37.321	17.885	19.436	20.498	
	20	30			Alte cheltuieli		558.100	484.900	389.301	331.816	57.485	337.848	
	20	30	01		Reclama si publicitate		143.000	108.000	106.072	58.721	47.351	65.790	
	20	30	03		Prime de asigurare non-viata		10.000	8.000	7.069	2.909	4.160	4.689	
	20	30	04		Chirii		1.100	900	1.100	737	363	737	
	20	30	30		Alte cheltuieli cu bunuri si servicii		404.000	368.000	275.060	269.449	5.611	266.632	
	55				TITLUL VII ALTE TRANSFERURI		79.320	79.320	35.807	35.807			
	55	01			A. Transferuri interne		79.320	79.320	35.807	35.807			
	55	01	18		Alte transferuri curente interne		79.320	79.320	35.807	35.807			
	59				TITLUL XI ALTE CHELTUIELI		50.000	50.000	25.687	25.687		25.687	
	59	17			Despagubiri civile		50.000	50.000	25.687	25.687		25.687	
	70				CHELTUIELI DE CAPITAL		1.092.920	972.920	584.577	25.332	559.245	234.329	

Capi- tol	Sub- capi- tol	Pa- ra- graf	Gru- pa/ Tirlu	Ar- ti- col	Al- ne- at	Deumire indicator	Credite de angajament	Credite bugetare		Angajamente legale	Plati efectuate	Angajamente legale de platit	Cheltuieli efective
								2 annale aprobat la finele perioadei de raportare	3 trimestriale cumulate				
A						B	1	4	5	6	7=5-6	8	
						afara unitatii							
			10	01	13	Indemnitzati de delegare	1.500	1.500	1.500	1.500	169	1.331	169
			10	01	30	Alte drepturi salariale in bani	1.500	1.500	1.500	1.500	44.512	1.500	44.366
			10	03		Contributii	105.000	80.000	105.000	105.000	804.138	60.488	44.366
			10	03	01	Contributii de asigurari sociale de stat	1.288.000	970.000	1.288.000	1.288.000	548.589	483.862	802.555
			10	03	02	Contributii de asigurari de somaj	827.500	612.000	827.500	827.500	17.300	278.911	565.196
			10	03	03	Contributii de asigurari sociale de sanatate	28.500	22.000	28.500	28.500	17.300	11.200	17.757
			10	03	04	Contributii de asigurari pentru accidente de munca si boli profesionale	278.000	206.000	278.000	278.000	180.285	97.715	185.018
			10	03	06	Contributii pentru concedii si indemnitzatii	9.500	8.000	9.500	9.500	6.178	3.322	6.340
			20			TITLUL II BUNURI SI SERVICII	144.500	122.000	144.500	144.500	51.786	92.714	50.244
			20	01		Bunuri si servicii	1.217.000	966.500	1.201.433	690.440	631.345	59.095	562.207
			20	01	01	Furnituri de birou	992.500	770.000	992.500	548.738	490.179	58.559	439.236
			20	01	02	Material pentru curatenie	34.000	23.000	34.000	15.154	14.377	777	14.534
			20	01	03	Incalzii, iluminat si forta motrica	1.000	1.000	1.000	249	249	21.270	249
			20	01	04	Apa, canal si salubritate	125.000	100.000	125.000	98.164	76.894	21.270	63.897
			20	01	05	Carburanti si lubrifianti	10.000	8.000	10.000	7.016	7.016		7.016
			20	01	06	Piese de schimb	8.000	8.000	8.000	4.514	4.514		4.424
			20	01	08	Posta, telecomunicatii, radio, tv, internet	5.000	4.000	5.000	1.100	1.100		1.100
			20	01	09	Material si prestari de servicii cu caracter functional	328.000	257.000	328.000	111.977	108.759	3.218	105.625
			20	01	30	Alte bunuri si servicii pentru	1.000	1.000	1.000				

Capi- tol	Sub- capit- ol	Pa- ra- graf	Cru- pa/ Titlu	Ar- ti- col	Ali- ne- at	Denumire indicator	Credite de angajament	Credite bugetare		Angajamente bugetare	Angajamente legale	Plati efectuate	Angajamente legale de platit	Cheltuieli efective
								anuale aprobat la finele perioadei de raportare	trimestriale cumulate					
A						B	1	2	3	4	5	6	7=5-6	8
						intretinere si functionare		480.500	368.000	480.500	310.564	277.270	33.294	262.481
	20	02				Reparatii curente		20.000	14.000	20.000				
	20	05				Bunuri de natura obiectelor de inventar		27.500	18.500	27.500	13.865	13.865		
	20	05	30			Alte obiecte de inventar		27.500	18.500	27.500	13.865	13.865		
	20	06				Deplasari, detasari, transferari		5.000	5.000	5.000	716	716		716
	20	06	01			Deplasari interne, detasari, transferari		5.000	5.000	5.000	716	716		716
	20	11				Carti, publicatii si materiale								
						documentare		1.000	1.000	1.000				
	20	13				Pregatire profesionala		5.000	5.000	5.000	810	810		810
	20	30				Alte cheltuieli		166.000	153.000	150.433	126.311	125.775	536	101.445
	20	30	03			Prime de asigurare non-viata		5.000	5.000	5.000	3.677	3.677		3.677
	20	30	09			Executarea silita a creantelor bugetare		5.000	4.000	5.000				
	20	30	30			Alte cheltuieli cu bunuri si servicii		156.000	144.000	140.433	122.634	122.098	536	97.768
	59					TITLUL XI ALTE CHELTUIELI								
	59	17				Despagubiri civile		23.000	23.000	23.000	22.278	22.278		22.278
	70					CHELTUIELI DE CAPITAL	357.700	23.000	23.000	23.000	22.278	22.278		22.278
	71					TITLUL XIII ACTIVE NEFINANCIARE	357.700	23.000	23.000	23.000	22.278	22.278		22.278
	71	01				Active fixe	357.700	357.700	267.700	50.291	50.291	50.291		143.713
	71	01	02			Masini, echipamente si mijloace de transport	357.700	357.700	267.700	50.291	50.291	50.291		143.713
	71	01	03			Mobilier, aparatura birou si alte active corporale								55.028
	71	01	30			Alte active fixe (inclusiv reparatii capitale)	357.700	357.700	357.700	50.291	50.291	50.291		55.050
	84					PLATI EFECTUATE IN ANII PRECEDENTI SI RECUPERATE IN ANUL CURENT		-104.000	-104.000	-129.167	-129.167	-129.167		-129.167

Capi- tol	Sub- capi- tol	Pa- ra- graf	Gru- pa / Titlu	Ar- ti- col	Al- ne- at	Denumire indicator	Credite de angajament	Credite bugetare		Angajamente legale	Plati efectuate	Angajamente legale de platit	Cheltuieli efective				
								atauale aprobrate in finele perioadei de raportare	trimestriale cumulate								
A		B		I		3		4		5		6		7=5-6		8	
5502		85	Titlul XIX PLATI EFECTUATE IN ANII PRECEDENTI SI RECUPERATE IN ANUL CURENT														
	85	01	Plati efectuate in anii precedenti si recuperate in anul curent														
	85	01	01	Plati efectuate in anii precedenti si recuperate in anul curent (SF)													
	20	24	TRANZACTII PRIVIND DATORIA PUBLICA SI IMPRUMUTURI														
	20	24	01	CHELTUIELI CURENTE													
	20	24	20	TITLUL II BUNURI SI SERVICII													
	20	24	20	Comisioane si alte costuri aferente imprumuturilor													
	20	24	01	Comisioane si alte costuri aferente imprumuturilor externe													
	20	24	02	Comisioane si alte costuri aferente imprumuturilor interne													
	30	01	TITLUL III DOBANZI														
	30	01	30	Dobanzi aferente datoriei publice interne													
	30	01	30	Dobanzi aferente datoriei publice interne directe													
	30	02	30	Dobanzi aferente datoriei publice externe													
	30	02	01	Dobanzi, aferente datoriei publice externe directe													
	6000	02	Partea II-a APARARE, ORDINE PUBLICA SI														

Capi- tol	Sub- capi- tol	Pa- ra- graf	Gru- pa / Titlu	Ar- ti- col	Ali- ne- at	Denumire indicator	Credite de angajament	Credite bugetare		Angajamente bugetare	Angajamente legale	Plati efectuate	Angajamente legale de platit	Cheltuieli efective
								anuale aprobate la finele perioadei de raportare	trimestriale cumulate					
A						B	1	2	3	4	5	6	7=5-6	8
6102						SIGURANTA NATIONALA	704.020	8.978.620	7.061.710	8.667.169	6.468.071	6.312.887	155.184	5.989.845
						ORDINE PUBLICA SI SIGURANTA NATIONALA	704.020	8.978.620	7.061.710	8.667.169	6.468.071	6.312.887	155.184	5.989.845
			01			CHELTUIELI CURENTE		8.274.600	6.400.300	8.229.085	6.029.987	5.951.663	78.324	5.952.204
			20			TITLUL II BUNURI SI SERVICII		188.000	147.300	156.485	156.485	78.161	78.324	78.702
			20	01		Bunuri si servicii		176.000	136.300	156.485	156.485	78.161	78.324	78.702
			20	01	03	Încalzit, iluminat si forta motrica		300	300	300	300	92	208	179
			20	01	08	Posta, telecomunicatii, radio, tv, internet		10.000	8.000	10.000	10.000	6.067	3.933	6.066
			20	01	30	Alte bunuri si servicii pentru intretinere si functionare		165.700	128.000	146.185	146.185	72.002	74.183	72.457
			20	05		Bunuri de natura obiectelor de inventar		12.000	11.000					
			20	05	30	Alte obiecte de inventar		12.000	11.000					
			51			TITLUL VI TRANSFERURI ÎNTRU UNITATI ALE ADMINISTRATIEI PUBLICE:								
			51	01		Transferuri curente		8.086.600	6.253.000	8.072.600	5.873.502	5.873.502		5.873.502
			51	01	01	Transferuri catre institutiile publice		8.086.600	6.253.000	8.072.600	5.873.502	5.873.502		5.873.502
			70			CHELTUIELI DE CAPITAL	704.020	704.020	661.410	438.084	438.084	361.224	76.860	37.641
			71			TITLUL XIII ACTIVE NEFINANCIARE	704.020	704.020	661.410	438.084	438.084	361.224	76.860	37.641
			71	01		Active fixe	704.020	704.020	661.410	438.084	438.084	361.224	76.860	37.641
			71	01	02	Masini, echipamente si mijloace de transport		613.110	577.410	361.224	361.224	361.224		36.571
			71	01	03	Mobilier, aparatura birou si alte active corporale		52.000	34.000	37.959	37.959	37.959		1.070
			71	01	30	Alte active fixe (inclusiv reparatii capitale)		38.910	50.000	38.901	38.901		38.901	
6500	02					Partea III-a CHELTUIELI SOCIAL-CULTURALE	22.190.890	136.691.620	117.650.880	131.963.873	123.567.302	99.167.910	24.199.392	96.997.128

Capi- tol	Sub- capi- tol	Pa- ra- graf	Cru- pa/ Titlu	At- ti- col	Ali- ne- at	Denumire indicator	Credite de angajament	Credite bugetare		Angajamente bugetare	Angajamente legale	Plati efectuate	Angajamente legale de platit	Cheltuieli efective			
								anuale aprobrate la finele perioadei de raportare	trimestriale cumulate								
A		B		I		3		4		5		6		7=5-6		8	
6502						INVATAMANT	17.656.380	92.528.700	90.206.607	86.166.759	73.440.281	12.726.478	72.863.440				
	01					CHELTUIELI CURENTE		89.150.120	89.039.528	85.013.675	72.710.461	12.303.214	72.663.001				
	10					TITLUL I CHELTUIELI DE PERSONAL		77.287.500	77.287.500	77.287.500	65.286.367	12.001.133	65.437.372				
	10	01				Cheltuieli salariale in bani		62.751.660	62.751.660	62.751.660	53.098.431	9.653.229	53.305.035				
	10	01	01			Salarii de baza		57.854.660	57.854.660	57.854.660	49.302.781	8.551.879	49.895.909				
	10	01	05			Sporuri pentru conditii de munca		681.710	681.710	681.710	424.799	256.911	385.633				
	10	01	06			Alte sporuri		337.110	337.110	337.110	193.441	143.669	192.830				
	10	01	10			Fond pentru posturi ocupate prin cumul		33.500	33.500	33.500	23.424	10.076	23.786				
	10	01	11			Fond aferent platii cu ora		3.834.680	3.834.680	3.834.680	3.153.986	680.694	2.896.897				
	10	01	30			Alte drepturi salariale in bani		10.000	10.000	10.000		10.000					
	10	02				Cheltuieli salariale in natura		200.000	200.000	200.000	114.328	85.672	114.328				
	10	02	05			Transportul la si de la locul de munca		200.000	200.000	200.000	114.328	85.672	114.328				
	10	03				Contributii		14.335.840	14.335.840	14.335.840	12.073.608	2.262.232	12.037.989				
	10	03	01			Contributii de asigurari sociale de stat		9.720.520	9.720.520	9.720.520	8.415.459	1.305.061	8.449.205				
	10	03	02			Contributii de asigurari de somaj		375.550	375.550	375.550	260.652	114.898	262.037				
	10	03	03			Contributii de asigurari sociale de sanatate		3.258.560	3.258.560	3.258.560	2.760.239	498.321	2.771.352				
	10	03	04			Contributii de asigurari pentru accidente de munca si boli profesionale		184.280	184.280	184.280	91.556	92.724	91.883				
	10	03	06			Contributii pentru concedii si indemnizatii		796.930	796.930	796.930	545.702	251.228	463.492				
	20					TITLUL II BUNURI SI SERVICII		9.847.170	9.736.578	6.489.093	6.187.012	302.081	5.970.012				
	20	01				Bunuri si servicii		7.987.560	7.987.560	5.238.668	5.119.341	139.327	5.204.631				
	20	01	01			Furnituri de birou		106.840	106.840	54.041	52.927	1.114	55.339				
	20	01	02			Materiale pentru curatenie		238.670	238.670	149.747	134.161	15.586	141.329				

Capi- tol	Sub- capi- tol	Pa- tra- graf	Cru- pa/ Titlu	Ar- ti- col	Ali- ne- at	Denumire indicator	Credite de angajament	Credite bugetare		Angajamente bugetare	Angajamente legale	Plati efectuate	Angajamente legale de platit	Cheltuieli efective
								anuale aprobat la finele perioadei de raportare	trimestriale cumulate					
A						B	1	2	3	4	5	6	7=5-6	8
	20	01	03			Incalzit, iluminat si forta motrica		3.970.710	3.347.960	3.970.710	2.660.346	2.648.864	11.482	2.583.819
	20	01	04			Apa, canal si salubritate		1.331.070	1.079.170	1.331.070	865.436	831.881	33.595	858.812
	20	01	05			Carburanti si lubrifianti		39.500	30.500	39.500	20.298	19.424	874	21.138
	20	01	06			Piese de schimb		11.000	10.000	11.000	8.990	8.990		8.990
	20	01	07			Transport		77.710	77.710	77.710	69.200	69.200		69.200
	20	01	08			Posta, telecomunicatii, radio, tv, internet		207.890	167.690	207.890	138.420	136.158	2.262	138.346
	20	01	09			Materiale si prestari de servicii cu caracter functional		288.640	229.340	288.640	165.277	163.510	1.767	166.053
	20	01	30			Alte bunuri si servicii pentru intretinere si functionare		1.715.530	1.444.100	1.715.530	1.126.913	1.054.266	72.647	1.159.605
	20	02				Reparatii curente		711.100	711.100	652.875	639.510	501.641	137.869	456.288
	20	05				Bunuri de natura obiectelor de inventar		394.470	394.470	342.103	285.715	272.155	13.560	3.943
	20	05	03			Lenjerie si accesorii de pat		4.000	4.000	4.000	3.955	3.955		
	20	05	30			Alte obiecte de inventar		390.470	390.470	338.103	281.760	268.260	13.560	3.943
	20	06				Deplasari, detasari, transferari		4.000	4.000	4.000	2.932	2.932		2.932
	20	06	01			Deplasari interne, detasari, transferari		1.500	1.500	1.500	432	432		432
	20	06	02			Deplasari in strainatate		2.500	2.500	2.500	2.500	2.500		2.500
	20	11				Carti, publicatii si materiale documentare		1.000	1.000	1.000				
	20	13				Pregatire profesionala		148.940	116.620	148.940	39.001	39.001		38.951
	20	30				Alte cheltuieli		600.100	550.100	600.100	263.267	251.942	11.325	263.267
	20	30	03			Prime de asigurare non-viata		5.600	5.600	5.600	3.961	3.961		3.961
	20	30	04			Chirii		367.000	317.000	367.000	247.695	247.695		247.695
	20	30	30			Alte cheltuieli cu bunuri si servicii		227.500	227.500	227.500	11.611	286	11.325	11.611
	55					TITLUL VII ALTE TRANSFERURI		622.000	469.000	622.000	462.420	462.420		462.420

Capi- tol	Sub- capi- tol	Pa- ra- graf	Gru- pa / Titlu	Ar- ti- col	Al- ne- at	Denumire indicator	Credite de angajament	Credite bugetare		Angajamente bugetare	Angajamente legale	Plati efectuate	Angajamente legale de platit	Cheltuieli efective	
								anuale aprobat la finele perioadei de raportare	trimestriale cumulate						
A							1	2	3	4	5	6	7=5-6	8	
			55	01		A. Transferuri interne									
			55	01	63	Finantarea invatamantului particular sau confesional acreditat		622.000	469.000	622.000	462.420	462.420		462.420	-462.420
			56			TITLUL VIII PROIECTE CU FINANTARE DIN FONDURI EXTERNE NERAMBURSABILE (FEN) POSTADERARE		622.000	469.000	622.000	462.420	462.420		462.420	-462.420
			56	01		Programe din Fondul European de Dezvoltare Regionala (FEDR)									535
			56	01	02	Finantarea externa nerambursabila									535
			57			TITLUL VIII ASISTENTA SOCIALA		1.104.030	893.030	1.104.030	654.878	654.878		654.878	654.878
			57	02		Ajutoare sociale		1.104.030	893.030	1.104.030	654.878	654.878		654.878	654.878
			57	02	01	Ajutoare sociale in numerar		1.044.280	833.280	1.044.280	649.228	649.228		649.228	649.228
			57	02	03	Tichete de cresa si tichete sociale pentru gradinita		59.750	59.750	59.750	5.650	5.650		5.650	5.650
			59			TITLUL XI ALTE CHELTUIELI		289.420	286.420	289.420	119.784	119.784		119.784	119.784
			59	01		Burse		289.420	286.420	289.420	119.784	119.784		119.784	119.784
			70			CHELTUIELI DE CAPITAL		3.437.710	2.769.660	3.437.710	1.215.054	1.215.054		1.215.054	198.439
			71			TITLUL XIII ACTIVE NEFINANCIARE		17.656.380	17.656.380	17.656.380	1.215.054	1.215.054		1.215.054	198.439
			71	01		Active fixe		3.437.710	2.769.660	3.437.710	1.215.054	1.215.054		1.215.054	198.439
			71	01	01	Constructii		1.608.930	1.520.880	1.608.930	518.891	518.891		518.891	198.439
			71	01	02	Masini, echipamente si mijloace de transport		50.750	50.750	50.750	26.472	26.472		26.472	62.720
			71	01	03	Mobilier, aparatura birou si alte active corporale		372.340	372.340	372.340	239.519	239.519		239.519	45.295
			71	01	30	Alte active fixe (inclusiv reparatii capitale)		1.405.690	825.690	1.405.690	444.167	444.167		444.167	90.424

Capi- fol	Sub- capi- fol	Pa- ra- graf	Gru- pa / Titlu	Ar- ti- col	Ali- at	Denumire indicator	Credite de angajament	Credite bugetare			Angajamente legale	Plati efectuate	Angajamente legale de platit	Cheltuieli efective
								anuale aprobate la finele perioadei de raportare	2	3				
			A			B	1							
			84			PLATI EFECTUATE IN ANII PRECEDENTI SI RECUPERATE IN ANUL CURENT								
			85			Titlul XIX PLATI EFECTUATE IN ANII PRECEDENTI SI RECUPERATE IN ANUL CURENT								
			85	01		Plati efectuate in anii precedenti si recuperate in anul curent		-59.130	-59.130	-61.970	-61.970	-61.970	-61.970	
			85	01	01	Plati efectuate in anii precedenti si recuperate in anul curent (SF)		-59.130	-59.130	-61.970	-61.970	-61.970	-61.970	
6602						SANATALE	120.000							
			01			CHELTUIELI CURENTE		3.767.940	2.799.940	3.719.838	3.700.682	2.003.208	1.697.474	1.950.350
			10			TITLUL I CHELTUIELI DE PERSONAL		3.656.000	2.688.000	3.656.000	3.636.844	1.939.370	1.697.474	1.950.350
			10	01		Cheltuieli salariale in bani		3.574.000	2.606.000	3.574.000	3.573.581	1.911.171	1.662.410	1.913.505
			10	01	01	Salarii de baza		2.870.040	2.089.540	2.870.040	2.870.037	1.540.207	1.329.830	1.559.033
			10	01	05	Sporuri pentru conditii de munca		2.541.860	1.849.360	2.541.860	2.541.860	1.381.581	1.160.279	1.394.184
			10	01	13	Indemnizatii de delegare		322.180	234.180	322.180	322.177	154.374	167.803	160.451
			10	01	30	Alte drepturi salariale in bani		1.000	1.000	1.000	1.000	901	99	901
			10	03		Contributii		5.000	5.000	5.000	5.000	3.351	1.649	3.517
			10	03	01	Contributii de asigurari sociale de stat		703.960	516.460	703.960	703.544	370.964	332.580	354.472
			10	03	02	Contributii de asigurari de somaj		461.160	333.860	461.160	461.160	246.516	214.644	250.012
			10	03	03	Contributii de asigurari sociale de sanatale		23.550	17.160	23.550	23.550	7.697	15.853	7.791
			10	03	04	Contributii de asigurari pentru accidente de munca si boli profesionale		151.760	110.700	151.760	151.760	80.043	71.717	81.022
			10	03	06	Contributii pentru concedii si		4.470	3.350	4.470	4.470	2.367	2.103	2.402

Capi- tol	Sub- capi- tol	Pa- ra- graf	Gru- pa/ Titlu	Ar- ti- col	Al- ne- at	Denumire indicator	Credite de angajament	Credite bugetare		Angajamente legale	Plati efectuate	Angajamente legale de platit	Cheltuieli efective
								anuale aprobat la finele perioadei de raportare	trimestriale cumulate				
A						B	1	2	3	4	5	6	8
						indemnizatii		63.020	51.390	63.020	34.341	28.263	13.245
						TITLUL II BUNURI SI SERVICII		82.000	82.000	82.000	28.199	35.064	36.845
						Bunuri si servicii		39.000	39.000	39.000	20.455	8.661	21.636
						Alte bunuri si servicii pentru intretinere si functionare		39.000	39.000	39.000	20.455	8.661	21.636
						Medicamente si materiale sanitare		30.000	30.000	30.000	6.395	23.605	11.062
						Medicamente		22.000	22.000	22.000	4.886	17.114	7.921
						Materiale sanitare		8.000	8.000	8.000	1.509	6.491	3.141
						Deplasari, detasari, transferari		1.000	1.000	1.000			
						Deplasari interne, detasari, transferari		1.000	1.000	1.000			
						Alte cheltuieli		12.000	12.000	12.000	1.349	2.798	4.147
						Alte cheltuieli cu bunuri si servicii		12.000	12.000	12.000	1.349	2.798	4.147
						CHELTUIELI DE CAPITAL		120.000	120.000	120.000	71.892	71.892	
						TITLUL XIII ACTIVE NEFINANCIARE		120.000	120.000	120.000	71.892	71.892	
						Active fixe		120.000	120.000	120.000	71.892	71.892	
						Mobilier, aparatura birou si alte active corporale		120.000	120.000	120.000	71.892	71.892	
						PLATI EFECTUATE IN ANII PRECEDENTI SI RECUPERATE IN ANUL CURENT		-8.054	-8.054	-8.054	-8.054	-8.054	
						Titlul XIX PLATI EFECTUATE IN ANII PRECEDENTI SI RECUPERATE IN ANUL CURENT		-8.054	-8.054	-8.054	-8.054	-8.054	
						Plati efectuate in anii precedenti si recuperate in anul curent		-8.054	-8.054	-8.054	-8.054	-8.054	
						Plati efectuate in anii precedenti si recuperate in anul curent (SF)		-8.054	-8.054	-8.054	-8.054	-8.054	

Capi- tol	Pa- ra- gra- f	Gru- pa / Titlu	Ar- ti- col	Ali- ne- at	Denumire indicator	Credite de angajament	Credite bugetare		Angajamente bugetare	Angajamente legale	Plati efectuate	Angajamente legale de platit	Cheltuieli efective		
							anuale aprobat la finele perioadei de raportare	trimestriale cumulate							
A				B				1	2	3	4	5	6	7=5-6	8
					caracter functional				26.000	22.000	26.000	20.298	19.583	715	15.708
	20	01	30		Alte bunuri si servicii pentru intretinere si functionare			4.521.540	4.261.040	4.209.319	4.208.635	238.679	3.969.956		3.974.384
	20	02			Reparatii curente			30.000	30.000						
	20	05			Bunuri de natura obiectelor de inventar			26.160	23.160	26.154	21.431		21.431		
	20	05	30		Alte obiecte de inventar			26.160	23.160	26.154	21.431		21.431		
	20	06			Deplasari, detasari, transferari			15.000	12.000	15.000	2.598		2.598		2.598
	20	06	01		Deplasari interne, detasari, transferari			5.000	4.000	5.000	2.598		2.598		2.598
	20	06	02		Deplasari in strainatate			10.000	8.000	10.000					
	20	13			Pregatire profesionala			5.000	5.000	5.000					
	20	30			Alte cheltuieli			2.228.140	2.000.370	1.399.430	1.127.120		1.004.103		933.527
	20	30	01		Reclama si publicitate			1.000	1.000	1.000					
	20	30	30		Alte cheltuieli cu bunuri si servicii			2.227.140	1.999.370	1.398.430	1.127.120		1.004.103		933.527
	51				TITLUL VI TRANSFERURI INTRE UNITATI ALE ADMINISTRATIEI PUBLICE			3.600.000	3.150.000	3.600.000	2.425.954		2.425.954		2.425.954
	51	01			Transferuri curente			3.600.000	3.150.000	3.600.000	2.425.954		2.425.954		2.425.954
	51	01	01		Transferuri catre institutiile publice			3.600.000	3.150.000	3.600.000	2.425.954		2.425.954		2.425.954
	55				TITLUL VII ALTE TRANSFERURI			3.600.000	3.150.000	3.600.000	2.425.954		2.425.954		2.425.954
	55	01			A. Transferuri interne			455.200	455.200	455.119	455.119		455.119		455.119
	55	01	12		Investitii ale regiilor autonome si societatilor comerciale cu capital de stat			455.200	455.200	455.119	455.119		455.119		455.119
	56				TITLUL VIII PROIECTE CU FINANTARE DIN FONDURI EXTERNE NERAMBURSABILE (FEN) PQSTADERARE			455.200	455.200	455.119	455.119		455.119		455.119
	56	01			Programe din Fondul European de Dezvoltare			455.200	455.200	455.119	455.119		455.119		455.119

Capi- tol	Sub- capitol	Pa- ra- graf	Gru- pa / Titlu	Ar- ti- col	Ali- ne- at	Denumire indicator	Credite de angajament	Credite bugetare		Angajamente legale	Plati efectuate	Angajamente legale de platit	Cheltuieli efective	
								anuale aprobat la finele perioadei de raportare	trimestriale cumulate					
A						B	1	2	3	4	5	6	7=5-6	8
						Regionala (IEDR)								
	56	01	02			Finantarea externa nerambursabila								
	56	01	03			Cheltuieli neeligibile	4.257.010	4.622.850	3.760.350	3.527.894	1.769.779	1.718.115	477.472	
	70					CHELTUIELI DE CAPITAL							1.736	
	71					TITLUL XIII ACTIVE NEFINANCIARE	4.257.010	4.622.850	3.760.350	3.527.894	1.769.779	1.718.115	477.472	
	71	01				Active fixe	4.257.010	4.622.850	3.760.350	3.527.894	1.769.779	1.718.115	477.472	
	71	01	01			Constructii	1.960.580	2.326.420	2.326.420	1.921.676	1.520.380	401.296	422.747	
	71	01	03			Mobilier, aparatura birou si alte active corporale	285.750	285.750	285.750	269.779	209.600	60.179	9.824	
	71	01	30			Alte active fixe								
						(inclusiv reparatii capitale)	2.010.680	2.010.680	1.148.180	1.336.439	39.799	1.256.640	41.901	
	79					OPERATIUNI FINANCIARE		2.421.000	1.614.000	2.421.000	375.945	2.045.055		
	81					TITLUL XVII RAMBURSARI DE CREDITE		2.421.000	1.614.000	2.421.000	375.945	2.045.055		
	81	02				Rambursari de credite interne		2.421.000	1.614.000	2.421.000	375.945	2.045.055		
	81	02	05			Rambursari de credite aferente datoriei publice interne locale		2.421.000	1.614.000	2.421.000	375.945	2.045.055		
	84					PLATI EFECTUATE IN ANII PRECEDENTI SI RECUPERATE IN ANUL CURENT								
	85					Titlul XIX PLATI EFECTUATE IN ANII PRECEDENTI SI RECUPERATE IN ANUL CURENT								
	85	01				Plati efectuate in anii precedenti si recuperate in anul curent								
	85	01	01			Plati efectuate in anii precedenti si recuperate in anul curent (SF)	157.500	21.667.090	16.863.270	21.575.521	13.605.347	5.135.594	13.806.183	
6802						ASIGURARI SI ASISTENTA SOCIALA								

Capi- tol	Sub- capi- tol	Pa- ra- graf	Gru- pa / Titlu	Ar- ti- col	Ali- ne- at	Denumire indicator	Credite de angajament	Credite bugetare			Angajamente legale	Plati efectuate	Angajamente legale de platit	Cheltuieli efective
								anuale aprobat la finele perioadei de raportare	2	3				
			A			B	1							
			01			CHELTUIELI CURENTE								
			10			TITLUL I CHELTUIELI DE PERSONAL								
			10	01		Cheltuieli salariale in bani		21.579.630	16.775.830	21.566.561	18.731.981	13.615.831	5.116.150	13.777.681
			10	01		Salarii de baza		13.298.000	10.284.850	13.298.000	13.283.781	8.577.577	4.706.204	8.786.726
			10	01	01	Sporuri pentru conditii de munca		10.414.580	8.141.580	10.414.580	10.412.779	6.971.673	3.441.106	7.159.300
			10	01	05	Indemnitatii platite unor persoane din afara unitatii		10.122.760	7.920.760	10.122.760	10.122.760	6.808.798	3.313.962	6.992.314
			10	01	12	Indemnitatii de delegare		237.820	174.820	237.820	237.820	135.582	102.238	139.153
			10	01	13	Alte drepturi salariale in bani		2.000	2.000	2.000	199	199	2.626	199
			10	01	30	Contributii		3.000	3.000	3.000	3.000	374	2.280	374
			10	03		Contributii de asigurari sociale de stat		49.000	41.000	49.000	49.000	26.720	22.280	27.260
			10	03	01	Contributii de asigurari sociale de sanatate		2.883.420	2.143.270	2.883.420	2.871.002	1.605.904	1.265.098	1.627.426
			10	03	02	Contributii de asigurari de somaj		1.878.820	1.400.820	1.878.820	1.878.820	1.119.597	759.223	1.149.556
			10	03	03	Contributii de asigurari sociale de sanatate		63.310	47.710	63.310	63.310	34.861	28.449	35.799
			10	03	04	Contributii de asigurari pentru accidente de munca si boli profesionale		668.890	495.890	668.890	668.890	362.528	306.362	372.274
			10	03	06	Contributii pentru concedii si indemnizatii		25.980	19.710	25.980	25.980	11.131	14.849	11.434
			20			TITLUL II BUNURI SI SERVICII								
			20	01		Bunuri si servicii		246.420	179.140	246.420	234.002	77.787	156.215	58.363
			20	01	01	Furnituri de birou		2.084.740	1.557.030	2.071.651	1.664.568	1.293.131	371.437	1.168.217
			20	01	02	Materiale pentru curatenie		1.632.520	1.286.110	1.630.445	1.465.720	1.099.704	366.016	1.033.982
			20	01	03	Incalzit, iluminat si forta motrica		16.000	15.000	16.000	4.727	4.569	158	7.730
			20	01	04	Apa, canal si salubritate		16.000	16.000	16.000	5.989	5.989	25.053	5.954
			20	01	05	Carburanti si lubrifianti		237.410	192.000	237.353	182.698	157.645	196	144.515
								62.000	49.000	62.000	40.600	40.404	196	36.931
								9.000	7.000	9.000	4.722	4.722		4.722

Capi- fol	Sub- capi- fol	Pa- ra- graf	Gru- pa / Titlu	Ar- ti- col	Ali- at	Denumire indicator	Credite de angajament	Credite bugetare		Angajamente legale	Plati efectuate	Angajamente legale de platit	Cheltuieli efective	
								anuale aprobat la finele perioadei de raportare	trimestriale cumulate					
A			B			I	2	3	4	5	6	7=5-6	8	
7000	02					Partea IV-a SERVICII SI DEZVOLTARE								
						PUBLICA, LOCUINTE, MEDIU SI APE	24.521.920	40.766.970	33.080.920	36.249.387	35.925.577	21.816.786	14.108.791	30.118.124
						LOCUINTE, SERVICII SI DEZVOLTARE PUBLICA	8.447.940	22.917.410	17.174.050	19.013.482	18.689.672	11.847.582	6.842.090	20.769.070
						CHELTUIELI CURENTE		13.182.790	10.141.740	12.174.783	11.850.973	8.012.307	3.838.666	8.984.206
						TITLUL I CHELTUIELI DE PERSONAL		3.540.000	2.596.000	3.540.000	3.540.000	2.332.930	1.207.070	2.398.520
						Cheltuieli salariale in bani		2.879.000	2.112.000	2.879.000	2.879.000	1.904.169	974.831	1.959.382
						Salarii de baza		2.626.000	1.926.000	2.626.000	2.626.000	1.747.849	878.151	1.794.281
						Sporuri pentru conditii de munca		235.000	172.000	235.000	235.000	144.834	90.166	151.892
						Alte sporuri		17.000	13.000	17.000	17.000	11.078	5.922	12.801
						Indemnizatii de delegare		1.000	1.000	1.000	1.000	408	592	408
						Contributii		661.000	484.000	661.000	661.000	428.761	232.239	439.138
						Contributii de asigurari sociale de stat		456.000	334.000	456.000	456.000	299.274	156.726	308.423
						Contributii de asigurari de somaj		15.000	11.000	15.000	15.000	9.474	5.526	9.751
						Contributii de asigurari sociale de sanatate		150.000	110.000	150.000	150.000	98.524	51.476	101.397
						Contributii de asigurari pentru accidente de munca si boli profesionale		7.000	5.000	7.000	7.000	2.848	4.152	2.936
						Contributii pentru concedii si indemnizatii		33.000	24.000	33.000	33.000	18.641	14.359	16.631
						TITLUL II BUNURI SI SERVICII		8.375.790	6.453.740	7.714.778	7.391.325	4.759.729	2.631.596	5.663.458
						Bunuri si servicii		5.818.430	4.341.380	5.329.260	5.112.778	3.398.236	1.714.542	3.377.547
						Furnituri de birou		3.000	3.000	3.000	102	102		189
						Material pentru curatenie		2.000	2.000	2.000	911	911		911
						Incalzit, iluminat si forta motrica		310.000	250.000	310.000	310.000	164.432	145.568	156.233
						Apa, canal si salubritate		240.000	208.000	240.000	240.000	28.628	211.372	33.193

Capi- tol	Sub- pa- ra- graf	Pa- ra- gra- ful	Ar- ti- col	Ali- ne- at	Denumire indicator	Credite de angajament	Credite bugetare		Angajamente bugetare	Angajamente legale	Plati efectuate	Angajamente legale de platit	Cheltuieli efective
							anuale aprobat la finele perioadei de raportare	trimestriale cumulate					
A					B	I	2	3	4	5	6	7=5-6	8
					FONDURI EXTERNE NERAMBURSABILE (FEN)								
					POSTADERARE								
					Programe din Fondul European de Dezvoltare								
					Regiunea (FEDR)								
		56	01		Finantarea externa nerambursabila								
		59	01	02	TITLUL XI ALTE CHELTUIELI		7.000	7.000	7.000	6.643	6.643		5.580
		59	17		Despagubiri civile								6.643
		70			CHELTUIELI DE CAPITAL								6.643
		71			TITLUL XIII ACTIVE NEFINANCIARE		8.447.940	5.550.730	5.199.523	5.199.523	2.364.724	2.834.799	11.784.864
		71	01		Active fixe		8.410.840	5.513.630	5.162.424	5.162.424	2.327.625	2.834.799	11.784.864
		71	01	01	Constructii		8.410.840	5.513.630	5.162.424	5.162.424	2.327.625	2.834.799	11.784.864
		71	01	02	Masini, echipamente si mijloace de transport		4.887.500	2.363.970	3.652.437	3.652.437	1.198.283	2.454.154	8.817.417
		71	01	03	Mobilier, aparatura birou si alte active corporale		135.600	123.600	23.485	23.485	23.485		77.242
		71	01	30	Alte active fixe		452.600	452.600	242.681	242.681	176.961	65.720	2.178.392
		72			(inclusiv reparatii capitale)		2.935.140	2.573.460	1.243.821	1.243.821	928.896	314.925	711.813
		72	01		TITLUL XIV ACTIVE FINANCIARE		37.100	37.100	37.099	37.099	37.099		
		72	01	01	Active financiare		37.100	37.100	37.099	37.099	37.099		
					Participare la capitalul social al societatiilor comerciale		37.100	37.100	37.099	37.099	37.099		
		79			OPERATIUNI FINANCIARE			1.512.000	1.678.000	1.678.000	1.509.375	168.625	
		81			TITLUL XVII RAMBURSARI DE CREDITE			1.512.000	1.678.000	1.678.000	1.509.375	168.625	
		81	01		Rambursari de credite externe			1.512.000	1.678.000	1.678.000	1.509.375	168.625	
		81	01	05	Rambursari de credite aferente datoriei publice externe locale			1.512.000	1.678.000	1.678.000	1.509.375	168.625	

Capi- tol	Sub- capi- tol	Pa- ra- graf	Ar- ti- col	Ali- ne- at	Denumire indicator	Credite de angajament	Credite bugetare		Angajamente bugetare	Angajamente legale	Plati efectuate	Angajamente legate de platit	Cheltuieli efective
							anuale aprobat la finele perioadei de raportare	trimestriale cumulate					
A					B	1	2	3	4	5	6	7=5-6	8
	84				PLATI EFECTUATE IN ANII PRECEDENTI SI RECUPERATE IN ANUL CURENT		-30.420	-30.420	-38.824	-38.824	-38.824		
	85				Titlul XIX PLATI EFECTUATE IN ANII PRECEDENTI SI RECUPERATE IN ANUL CURENT		-30.420	-30.420	-38.824	-38.824	-38.824		
	85	01			Plati efectuate in anii precedenti si recuperate in anul curent		-30.420	-30.420	-38.824	-38.824	-38.824		
	85	01	01		Plati efectuate in anii precedenti si recuperate in anul curent (SF)				-8.395	-8.395	-8.395		
	85	01	02		Plati efectuate in anii precedenti si recuperate in anul curent (SD)		-30.420	-30.420	-30.429	-30.429	-30.429		
7402	01				PROTECTIA MEDIULUI	15.873.980	17.849.560	15.906.870	17.235.905	17.235.905	9.969.204	7.266.701	9.349.054
	20				CHELTUIELI CURENTE		9.092.360	8.867.360	8.970.612	8.970.612	7.850.897	1.119.715	7.892.887
	20	01			Bunuri si servicii		9.092.360	8.867.360	8.970.612	8.970.612	7.850.897	1.119.715	7.891.225
	20	01	04		Apa, canal si salubritate		9.092.360	8.867.360	8.970.612	8.970.612	7.850.897	1.119.715	7.891.725
	20	01	30		Alte bunuri si servicii pentru intretinere si functionare		8.018.360	7.943.360	8.018.360	8.018.360	7.174.764	843.596	7.174.764
	56				TITLUL VIII PROIECTE CU FINANTARE DIN FONDURI EXTERNE NERAMBURSABILE (FEN) POSTADJ-RARE		1.074.000	924.000	952.252	952.252	676.133	276.119	716.961
	56	03			Programa din Fondul de Coeziune (FC)								
	56	03	02		Finantarea externa nerambursabila		8.298.130	6.697.440	7.806.232	7.806.232	1.777.305	6.028.927	1.456.167
	70				CHELTUIELI DE CAPITAL	15.873.980	8.298.130	6.697.440	7.806.232	7.806.232	1.777.305	6.028.927	1.456.167
	71				TITLUL XIII ACTIVE NEFINANCIARE	15.873.980	8.298.130	6.697.440	7.806.232	7.806.232	1.777.305	6.028.927	1.456.167
	71	01			Active fixe	15.873.980	8.298.130	6.697.440	7.806.232	7.806.232	1.777.305	6.028.927	1.456.167

Capi- tol	Sub- capi- tol	Pa- ra- graf	Gru- pa / Titlu	Ar- ti- col	Al- ne- at	Denumire indicator	Credite de angajament	Credite bugetare			Angajamente legale	Plati efectuate	Angajamente legale de platit	Cheltuieli efective
								anuale aprobate la finele perioadei de raportare	2	3				
A							B							
			71	01	01	Constructii	15.599.580	8.023.730	6.457.040	7.710.532	1.762.240	5.948.292	1.383.557	
			71	01	30	Alte active fixe								
			79			(inclusiv reparatii capitale)	274.400	274.400	240.400	95.700	15.065	80.635	72.610	
			81			OPERATIUNI FINANCIARE		471.000	354.000	471.000	352.941	118.059		
			81	02		TITLUL XVII RAMBURSARI DE CREDITE		471.000	354.000	471.000	352.941	118.059		
			81	02	05	Rambursari de credite interne		471.000	354.000	471.000	352.941	118.059		
			81	02		Rambursari de credite aferente datoriei								
			84			publice interne locale		471.000	354.000	471.000	352.941	118.059		
			85			PLATI EFECTUATE IN ANII PRECEDENTI SI RECUPERATE IN ANUL CURENT		-11.930	-11.930	-11.939	-11.939			
			85	01	02	Titul XIX PLATI EFECTUATE IN ANII PRECEDENTI SI RECUPERATE IN ANUL CURENT		-11.930	-11.930	-11.939	-11.939			
			85	01		Plati efectuate in anii precedenti si recuperate in anul curent		-11.930	-11.930	-11.939	-11.939			
			85	01	02	Plati efectuate in anii precedenti si recuperate in anul curent (SD)		-11.930	-11.930	-11.939	-11.939			
8000	02					Partea V-a ACTIUNI ECONOMICE	212.702.970	18.672.130	15.202.860	16.882.227	12.927.263	3.478.637	12.405.421	
8002						ACTIUNI GENERALE ECONOMICE, SI DE MUNCA								
			70			CHELTUIELI DE CAPITAL	2.520.060	720.260	720.260	699.633	441.258	258.375	441.258	
			71			TITLUL XIII ACTIVE NEFINANCIARE	2.520.060	720.260	720.260	699.633	441.258	258.375	441.258	
			71	01		Active fixe	2.520.060	720.260	720.260	699.633	441.258	258.375	441.258	
			71	01	01	Constructii	2.520.060	720.260	720.260	699.633	441.258	258.375	441.258	
8402						TRANSPORTURI	210.182.910	17.951.870	14.482.600	16.182.594	12.486.905	3.220.262	11.962.166	
			01			CHELTUIELI CURENTE		12.597.890	10.971.690	11.787.529	10.395.377	1.391.952	10.198.313	

Capi- tol	Sub- capi- tol	Pa- ra- graf	Gra- pa / Titlu	Ar- fi- col	Al- ne- at	Denumire indicator	Credite de angajament	Credite bugetare		Angajamente bugetare	Angajamente legale	Plati efectuate	Angajamente legale de platit	Cheltuieli efective	
								anuale aprobrate la finele perioadei de raportare	trimestriale cumulate						
A						B	1	2	3	4	5	6	7=5-6	8	
20						TITLUL II BUNURI SI SERVICII									
20	01					Bunuri si servicii		6.977.890	6.431.690	6.863.856	6.863.856	6.206.159	657.697	5.634.921	
20	01	05				Carburanti si lubrifianti		1.140.370	1.046.970	1.136.040	1.136.040	989.414	146.626	991.858	
20	01	30				Alte bunuri si servicii pentru intretinere si functionare		6.000	5.600	6.000	6.000	3.143	2.857	3.143	
20	02					Reparatii curente		1.134.370	1.041.370	1.130.040	1.130.040	986.271	143.769	988.715	
20	05					Bunuri de natura obiectelor de inventar		5.803.820	5.351.020	5.694.228	5.694.228	5.195.861	498.367	4.643.063	
20	05	30				Alte obiecte de inventar		33.700	33.700	33.588	33.588	20.884	12.704		
40						TITLUL IV SUBVENTII		33.700	33.700	33.588	33.588	20.884	12.704		
40	03					Subventii pentru acoperirea diferentelor de pret si tarifi		5.620.000	4.540.000	5.400.000	4.923.673	4.189.418	734.255	4.563.283	
56						TITLUL VIII PROIECTE CU FINANTARE DIN FONDURI EXTERNE NERAMBURSABILE (FEN) POSTADERARE		5.620.000	4.540.000	5.400.000	4.923.673	4.189.418	734.255	4.563.283	
56	01					Programe din Fondul European de Dezvoltare Regionala (FEDR)									109
56	01	02				Finantarea externa nerambursabila									109
70						CHELTUIELI DE CAPITAL		5.371.450	3.528.380	3.936.212	3.936.212	2.107.902	1.828.310	1.763.853	
71						TITLUL XIII ACTIVE FINANCIARE		5.371.450	3.528.380	3.936.212	3.936.212	2.107.902	1.828.310	1.763.853	
71	01					Active fixe		5.371.450	3.528.380	3.936.212	3.936.212	2.107.902	1.828.310	1.763.853	
71	01	01				Constructii		4.722.750	2.967.110	3.711.653	3.711.653	1.991.779	1.719.874	1.703.084	
71	01	02				Masini, echipamente si mijloace de transport		25.000							25.563
71	01	03				Mobilier, aparatura birou si alte active corporale		36.000							20.637
71	01	30				Alte active fixe		36.000	36.000	34.428	34.428	34.428			

Capi- toł	Sub- capi- toł	Pa- ra- graf	Gru- pa / titlu	Ar- ti- col	Ali- ne- at	Dezignare indicator	Credite de angajament	Credite bugetare		Angajamente bugetare	Angajamente legale	Plati efectuate	Angajamente legale de platit	Cheltuieli efective
								anuale aprobat la finele perioadei de raportare	trimestriale cumulate					
A		B		1	2	3	4	5	6	7=5-6	8			
84						(inclusiv reparati capitale) TITLUL XV PLATI EFECTUATE IN ANII PRECEDENTI SI RECUPERATE IN ANUL CURENT	587.700	587.700	190.131	190.131	81.695	108.436	14.519	
85						Titluł XIX PLATI EFECTUATE IN ANII PRECEDENTI SI RECUPERATE IN ANUL CURENT		-17.470	-17.474	-17.474	-17.474			
85	01					Plati efectuate in anii precedenti si recuperate in anul curent		-17.470	-17.474	-17.474	-17.474			
85	01	02				Plati efectuate in anii precedenti si recuperate in anul curent (SD)		-17.470	-17.474	-17.474	-17.474			

Conducatorul institutiei,

Conducatorul compartimentului
financiar-contabil

Subscris

[Signature]

Capi- tot	Sub- capi- tot	Pa- ra- graf	Gru- pa/ Titlu	Ar- ti- col	Ali- ne- at	Denumire indicator	Prevederi bugetare		Prevederi bugetare trimestriale cumulate	Drepturi constatate			Incasari realizate	Singeri pe alte cai decat incasari	Drepturi constatate de incasat
							anuale aprobrate la finele perioadei de raportare	1		Total, din care:	din anii precedenti	din anul curent			
4107						B									
						ALTE OPERATIUNI FINANCIARE									
						Sume aferente creditelor interne	10.000.000	10.000.000	10.000.000				7.190.170		
							10.000.000	10.000.000	10.000.000				7.190.170		
										3=4+5	4	5	6	7	8=3-6-7

Capi- tol	Sub- capi- tol	Pa- ra- graf	Gru- pa / Titlu	Arti- col	Alf- ne- at	Denumire indicator	Credite de angajament	Credite bugetare			Angajamente legale	Plati efectuate	Angajamente legale de platit	Cheftuieii efective
								anuale aprobat la finele perioadei de raportare	2	3				
			A			B	I							
5007						CREDITE INTERNE		10.000.000	10.000.000	10.000.000	10.000.000	7.190.170	2.809.830	7.190.170
6707						CULTURA, RECREERE SI RELIGIE		10.000.000	10.000.000	10.000.000	10.000.000	7.190.170	2.809.830	7.190.170
	05					Servicii recreative si sportive		10.000.000	10.000.000	10.000.000	10.000.000	7.190.170	2.809.830	7.190.170
				03		Intretinere gradini publice, parcuri zone verzi, baze sportive si de agrement		10.000.000	10.000.000	10.000.000	10.000.000	7.190.170	2.809.830	7.190.170

Pag. 2 - lei-

Capi- tol	Sub- capi- tol	Pa- ra- graf	Gru- pa / Titlu	Ar- ti- col	Al- ne- at	Denumire indicator	Credite de angajament	Credite bugetare		Angajamente bugetare	Angajamente legale	Plati efectuate	Angajamente legale de platit	Cheltuieli efective	
								anuale aprobate la finele perioadei de raportare	trimestriale cumulate						
A						B	1	2	3	4	5	6	7=5-6	8	
5007						CREDITE INTERNE		10.000.000	10.000.000	10.000.000	10.000.000	7.190.170	2.809.830	7.190.170	
	01					CHELTUIELI CURENTE		10.000.000	10.000.000	10.000.000	10.000.000	7.190.170	2.809.830	7.190.170	
	55					TITLUL VII ALTE TRANSFERURI		10.000.000	10.000.000	10.000.000	10.000.000	7.190.170	2.809.830	7.190.170	
						CULTURA, RECREERE SI RELIGIE		10.000.000	10.000.000	10.000.000	10.000.000	7.190.170	2.809.830	7.190.170	
6707						CHELTUIELI CURENTE		10.000.000	10.000.000	10.000.000	10.000.000	7.190.170	2.809.830	7.190.170	
	55					TITLUL VII ALTE TRANSFERURI		10.000.000	10.000.000	10.000.000	10.000.000	7.190.170	2.809.830	7.190.170	
	55					A. Transferuri interne		10.000.000	10.000.000	10.000.000	10.000.000	7.190.170	2.809.830	7.190.170	
	55				67	Transferuri din bugetul imprumuturilor pentru finantarea unor investitii publice de interes local		10.000.000	10.000.000	10.000.000	10.000.000	7.190.170	2.809.830	7.190.170	
											10.000.000	10.000.000	7.190.170	2.809.830	7.190.170

Conducatorul institutiei,



Conducatorul compartimentului
financiar-contabil

[Signature]

[Signature]

[Signature]

Pag. 2 - lei-

Capi- tol	Sub- capi- tol	Pa- ra- graf	Gra- pa / Tittu- col	Ar- ti- col	Al- ne- at	Denumire indicator	Credite de angajament	Credite bugetare			Angajamente legale	Plati efectuate	Angajamente legale de platit	Cheltuieli efective	
								anuale aprobat la finele perioadei de raportare	2	3					
5008			A			B	I				4	5	6	7=5-6	8
						FONDURI EXTERNE NERAMBURSABILE									
			70			CHELTUIELI DE CAPITAL									74.698
			71			TITLUL XIII ACTIVE NEFINANCIARE INVATAMANT									74.698
6508			70			CHELTUIELI DE CAPITAL									74.698
			71			TITLUL XIII ACTIVE NEFINANCIARE									74.698
			71	01		Active fixe									74.698
			71	01	02	Masini, echipamente si mijloace de transport									53.899
			71	01	03	Mobilier, aparatura biroutica si alte active corporale									20.265
			71	01	30	Alte active fixe (inclusiv reparatii capitale)									534

Conducatorul institutiei,

Conducatorul compartimentului
financiar-contabil

Handwritten signature

Capi- fol	Sub- pa- ra- gra- ful	Pa- ra- gra- ful	Ar- ti- sti- c	Al- te	Denumire indicator	Prevederi bugetare anuale aprobrate la finele perioadei de raportare		Prevederi bugetare trimestriale cumulate	Drepturi constatate			Incasari realizate	Stingeri pe alle cai decat incasari	Drepturi constatate de incasat
						I	2		Total, din care:	din anii precedenti	din anul curent			
					B				3=4+5	4	5	6	7	8=3-6-7
0001	10				TOTAL VENITURI-VENITURI PROPRIL SUBVENTII	15.809.600	12.852.000	11.805.451	422.165	11.383.286	11.289.572	301.979	214.100	
0002					I. VENITURI CURENTE	4.123.000	3.449.000	3.315.163	422.165	2.892.998	2.799.084	301.979	214.100	
2900					C. VENITURI NEFISCALE	4.123.000	3.449.000	3.315.163	422.165	2.892.998	2.799.084	301.979	214.100	
3000					C1. VENITURI DIN PROPRIETATE	176.000	152.000	85.093	2.126	82.967	82.789		2.384	
3010					VENITURI DIN PROPRIETATE	176.000	152.000	85.093	2.126	82.967	82.789		2.384	
05					Venituri din concesiuni si inchirieri	152.000	139.000	83.443	2.126	81.317	81.059		2.384	
				30	Alte venituri din concesiuni si inchirieri de catre institutiile publice	152.000	139.000	83.443	2.126	81.317	81.059		2.384	
3010	09				Venituri din utilizarea pasumilor comunale			1.650		1.650	1.650			
3010	50				Alte venituri din proprietate	24.000	13.000							
3300	10				C2. VANZARI DE BUNURI SI SERVICII	3.947.000	3.297.000	3.230.070	420.039	2.810.031	2.716.375	301.979	211.716	
3310					VENITURI DIN PRESTARI DE SERVICII SI ALTE ACTIVITATI	3.807.000	3.187.000	2.752.020	123.835	2.628.185	2.607.298	5.804	138.918	
3310	05				Taxe si alte venituri in invatamant	524.000	506.000	574.048	11.723	562.325	562.325		11.723	
08					Venituri din prestari de servicii			7.433	6.683	750		5.804	1.629	
14					Contributia elevilor si studentilor pentru internate, camine si cantine				16.767	1.798.835	1.792.473		23.129	
3310	19				Venituri din serbari si spectacole scolare manifestari culturale, artistice si sportive	2.828.500	2.299.500	1.813.602					6.313	
3310	50				Alte venituri din prestari de servicii si alte activitati	164.500	151.500	222.957	43.182	179.775	126.833		96.124	
3410					VENITURI DIN TAXE ADMINISTRATIVE, ELIBERARI PERMISIE	100.000	80.000	182.201	33.180	149.021	79.291	33.180	69.730	

Capi- tol	Sub- capi- tol	Pa- ra- gra- ful	Ar- ti- col	Al- ne- at	Denumire indicator	Prevederi bugetare		Prevederi bugetare trimestriale cumulate	Drepturi constatate			Incasari realizate	Stingeri pe alte cai decat incasari	Drepturi constatate de incasat
						anuale aprobrate la finele perioadei de raportare	1		Total, din care:	din anii precedenti	din anul curent			
A					B	2	3=4+5	4	5	6	7	8=3-6-7		
3410	50				Alte venituri din taxe administrative, cibernetice	100.000	80.000	182.201	33.180	149.021	79.291	33.180	69.730	
3610	32				DIVERSE VENITURI	40.000	30.000	295.849	263.024	32.825	29.786	262.995	3.068	
3610	32	03			Sume provenite din finantarea bugetara a anilor precedenti			262.995	262.995			262.995		
3610	50				Sume provenite din finantarea bugetara a anilor precedenti,aferente sectiunii de functionare	40.000	30.000	262.995	262.995		29.786	262.995	3.068	
3710	03				Alte venituri			32.854	29	32.825				
3710	04				Varsaminte din sectiunea de functionare pentru finantarea sectiunii de dezvoltare a bugetului local	-76.000	-73.000	-62.516		-62.516				
3900	10				Varsaminte din sectiunea de functionare	76.000	73.000	62.516		62.516				
3910	01				II. VENITURI DIN CAPITAL			731		731				
					VENITURI DIN VALORIFICAREA UNOR BUNURI			731		731				
					Venituri din valorificarea unor bunuri ale institutiilor publice			731		731				
4000	10				III. OPERATIUNI FINANCIARE			189.412		189.412				
4010	15				INCASARI DIN RAMBURSAREA IMPRUMUTURILOR ACORDATE			189.412		189.412				
4010	15	01			Sume utilizate din excedentul anului precedent pentru efectuarea de cheltuieli			189.412		189.412				
4010	15	01			Sume utilizate de administratiile locale din excedentul anului precedent pentru sectiunea de functionare			189.412		189.412				

Capi- tot	Sub- capi- tot	Pa- ra- graf	Gru- pa/ Titlu	Ar- ti- col	Ali- ne- at	Denumire indicator	Prevederi bugetare anuale aprobrate la finele perioadei de raportare	Prevederi bugetare trimestriate cumulate	Drepturi constatate			Incasari realizate	Singeri pe alte cai decat incasari	Drepturi constatate de incasat
									Total, din care:	din anii precedenti	din anul curent			
						B	1	2	3=4+5	4	5	6	7	8=3-6-7
4100	10					IV. SUBVENTII	11.686.600	9.403.000	8.300.145		8.300.145	8.300.145		
4310						SUBVENTII DE LA ALTE ADMINISTRATII	11.686.600	9.403.000	8.300.145		8.300.145	8.300.145		
						Subventii pentru institutii publice	11.686.600	9.403.000	8.300.145		8.300.145	8.300.145		

Capi- tol	Sub- capi- tol	Pa- ra- gra- ful	Gru- pa / Titlu	Ar- ti- col	Ali- ne- at	Denumire indicator	Credite de angajament	Credite bugetare			Angajamente legale	Plati efectuate	Angajamente legale de platit	Cheltuieli efective
								1	2	3				
			A			B								
5010						TOTAL CHELTUIELI DIN VENITURI PROPRII SI SUBVENTII	76.000	13.390.750	16.211.134	14.174.387	10.850.542	3.323.845	10.993.554	
5110	01					AUTORITATI PUBLICE SI ACTIUNI EXTERNE		-18.370	-18.377	-18.377	-18.377			
						Autoritati executive si legislative		-18.370	-18.377	-18.377	-18.377			
						Autoritati executive		-18.370	-18.377	-18.377	-18.377			
5410	10					ALTE SERVICII PUBLICE GENERALE		132.760	152.760	88.879	65.868	23.011	65.056	
						Servicii publice comunitare de evidenta a persoanelor		132.760	152.760	88.879	65.868	23.011	65.056	
6110	03					ORDINE PUBLICA SI SIGURANTA NATIONALA	26.000	6.274.370	8.106.212	7.927.656	5.889.449	2.038.207	6.024.691	
						Ordine publica	26.000	6.274.370	8.106.212	7.927.656	5.889.449	2.038.207	6.024.691	
						Politia comunitara	26.000	6.274.370	8.106.212	7.927.656	5.889.449	2.038.207	6.024.691	
6510	03					INVATAMANT	25.000	3.367.000	3.955.450	2.411.261	2.302.422	108.839	2.302.830	
						Invatamant prescolar si primar		1.204.000	1.441.000	899.143	873.747	23.396	886.129	
						Invatamant prescolar		1.204.000	1.441.000	899.143	873.747	23.396	886.129	
						Invatamant secundar	25.000	1.744.000	2.095.450	1.103.793	1.034.400	69.393	1.041.918	
						Invatamant secundar inferior		62.000	62.000	19.409	19.357	52	26.976	
						Invatamant secundar superior	25.000	1.682.000	2.033.450	1.084.384	1.015.043	69.341	1.014.942	
						Invatamant postliceal		419.000	419.000	408.325	394.275	14.050	374.783	
6710	03					CULTURA, RECREERE SI RELIGIE	25.000	3.418.900	3.939.900	3.713.667	2.562.501	1.151.166	2.572.776	
						Servicii culturale	25.000	3.418.900	3.939.900	3.713.667	2.562.501	1.151.166	2.572.776	
						Institutiile publice de spectacole si concerte	25.000	3.890.000	3.890.000	3.692.200	2.546.160	1.146.040	2.547.531	
6710	03	30				Alte servicii culturale		49.900	49.900	21.467	16.341	5.126	25.245	
6810	11					ASIGURARI SI ASISTENTA SOCIALA		41.050	41.050	22.852	20.230	2.622	23.314	
						Crese		41.050	41.050	22.852	20.230	2.622	23.314	
8310						AGRICULTURA, SILVICULTURA,		31.050	31.050	22.852	20.230	2.622	25.314	

Capi- fol	Sub- capi- fol	Pa- ra- graf	Gru- pa / titlu	Ar- ti- col	Ali- ne- at	Denumire indicator	Credite de angajament	Credite bugetare			Angajamente legale	Plati efectuate	Angajamente legale de platit	Cheltuieli efective
								anuale aprobrate la finele perioadei de raportare	2	3				
A						B	1	2	3	4	5	6	7=5-6	8
5010						TOTAL CHELTUIELI DIN VENITURI PROPRII SI SUBVENTII	76.000	16.363.800	13.390.750	16.211.134	14.174.387	10.850.542	3.323.845	10.995.554
	01					CHELTUIELI CURENTE		16.389.170	13.419.120	16.238.269	14.221.561	10.897.716	3.323.845	10.923.785
	10					TITLUL I CHELTUIELI DE PERSONAL		11.197.000	8.939.000	11.197.000	11.197.000	8.127.015	3.069.985	8.369.807
	20					TITLUL II BUNURI SI SERVICII		5.192.170	4.480.120	5.041.269	3.024.561	2.770.701	253.860	2.553.978
	70					CHELTUIELI DE CAPITAL	76.000	76.000	73.000	76.000	55.961	55.961		71.769
	71					TITLUL XIII ACTIVE NEFINANCIARE	76.000	76.000	73.000	76.000	55.961	55.961		71.769
	84					PLATI EFECTUATE IN ANII PRECEDENTI SI RECUPERATE IN ANUL CURENT		-101.370	-101.370	-103.135	-103.135	-103.135		
	85					Titlul XIX PLATI EFECTUATE IN ANII PRECEDENTI SI RECUPERATE IN ANUL CURENT		-101.370	-101.370	-103.135	-103.135	-103.135		
5110						AUTORITATI PUBLICE SI ACTIUNI EXTERNE PLATI EFECTUATE IN ANII PRECEDENTI SI RECUPERATE IN ANUL CURENT		-18.370	-18.370	-18.377	-18.377	-18.377		
	84					Titlul XIX PLATI EFECTUATE IN ANII PRECEDENTI SI RECUPERATE IN ANUL CURENT		-18.370	-18.370	-18.377	-18.377	-18.377		
	85					Plati efectuate in anii precedenti si recuperate in anul curent		-18.370	-18.370	-18.377	-18.377	-18.377		
	85	01				Plati efectuate in anii precedenti si recuperate in anul curent (SF)		-18.370	-18.370	-18.377	-18.377	-18.377		
5410						ALTE SERVICII PUBLICE GENERALE CHELTUIELI CURENTE		152.760	132.760	152.760	86.879	65.868	23.011	65.056
	01					TITLUL II BUNURI SI SERVICII		152.760	132.760	152.760	88.879	65.868	23.011	65.056
	20					Bunuri si servicii		152.760	132.760	152.760	88.879	65.868	23.011	65.056
	20	01				Bunuri si servicii		107.260	95.260	107.260	87.582	64.571	23.011	64.246

Capi- tol	Sub- pa- ra- gra- ful	Pa- gra- ful	Ar- ti- col	Ali- ne- at	Denumire indicator	Credite de angajament	Credite bugetare		Angajamente bugetare	Angajamente legale	Plati efectuate	Angajamente legale de platit	Cheltuieli efective
							anuale aprobat la finele perioadei de raportare	trimestriale cumulate					
A					B	1	2	3	4	5	6	7=5-6	8
					stat		793.000	567.000	793.000	793.000	546.693	246.307	631.425
10	03	02			Contributii de asigurari de somaj		28.000	21.000	28.000	28.000	17.216	10.784	19.888
10	03	03			Contributii de asigurari sociale de sanatate		261.000	186.000	261.000	261.000	179.037	81.963	206.855
10	03	04			Contributii de asigurari pentru accidente de munca si boli profesionale		16.000	12.000	16.000	16.000	9.036	6.964	10.431
10	03	06			Contributii pentru concedii si indemnizatii		88.000	68.000	88.000	88.000	65.645	22.355	33.811
20					TITLUL II BUNURI SI SERVICII		713.970	675.370	713.970	536.448	401.256	135.192	267.595
20	01				Bunuri si servicii		305.970	274.370	305.970	277.252	174.971	102.281	161.971
20	01	01			Furnituri de birou		17.000	13.000	17.000	17.000	7.540	9.460	7.299
20	01	02			Materiale pentru curatenie		2.000	2.000	2.000	1.485	808	677	1.485
20	01	03			Incalzit, iluminat si forta motrica		48.000	40.000	48.000	46.988	28.349	18.639	24.843
20	01	04			Apa, canal si salubritate		11.000	9.000	11.000	11.000	7.106	3.894	6.865
20	01	05			Carburanti si lubrifianti		84.000	72.000	84.000	80.677	49.377	31.100	50.079
20	01	06			Piese de schimb		10.000	8.000	10.000	6.840	1.840	5.000	1.870
20	01	07			Transport		5.000	5.000	5.000				
20	01	08			Posta, telecomunicatii, radio, tv, internet		58.370	58.370	58.370	51.989	43.077	8.912	45.308
20	01	09			Materiale si prestari de servicii cu caracter functional		17.000	14.000	17.000	14.047	4.503	9.544	4.423
20	01	30			Alte bunuri si servicii pentru intretinere si functionare		53.000	53.000	53.000	47.226	32.171	15.055	21.799
20	02				Reparatii curente		63.000	63.000	63.000	43.096	29.943	13.153	29.599
20	05				Bunuri de natura obiectelor de inventar		175.000	175.000	175.000	135.088	122.668	12.420	3.664
20	05	01			Uniforme si echipament		110.000	110.000	110.000	90.569	90.360	209	

Capi- tol	Sub- cap- tol	Pa- ra- graf	Gru- ps / Titlu	Ar- ti- col	Ali- ne- at	Denumire indicator	Credite de angajament	Credite bugetare		Angajamente legale	Plati efectuate	Angajamente legale de platit	Cheltuieli efective	
								anuale aprobate la finele perioadei de raportare	trimestriale cumulate					
A						B	1	2	3	4	5	6	7-5-6	8
	20	05	30			Alte obiecte de inventar		65.000	65.000	65.000	32.308	12.211	3.664	
	20	06				Deplasari, detasari, transferari		10.000	10.000	10.000	6.912		6.912	
	20	06	01			Deplasari interne, detasari, transferari		10.000	10.000	10.000	6.912		6.912	
	20	11				Carti, publicatii si materiale documentare		1.000	1.000	1.000				
	20	13				Pregatire profesionala		10.000	10.000	10.000			6.250	
	20	14				Protectia muncii		12.000	12.000	12.000			6.900	
	20	15				Munitione, furnituri si armament de natura activelor fixe pentru armata		44.000	44.000	44.000			2.261	
	20	30				Alte cheltuieli		93.000	86.000	93.000			51.351	
	20	30	03			Prime de asigurare non-viata		30.000	23.000	30.000			7.338	
	20	30	30			Alte cheltuieli cu bunuri si servicii		63.000	63.000	63.000			6.443	
	70					CHELTUIELI DE CAPITAL		26.000	26.000	26.000			44.908	
	71					TITLUL XIII ACTIVE NEFINANCIARE		26.000	26.000	26.000			24.966	
	71	01				Active fixe		26.000	26.000	26.000			24.966	
	71	01	02			Masini, echipamente si mijloace de transport		23.000	23.000	23.000			22.680	
	71	01	03			Mobilier, aparatura birou si alte active corporale		3.000	3.000	3.000			2.286	
	71	01	30			Alte active fixe (inclusiv reparatii capitale)								
84						PLATI EFECTUATE IN ANII PRECEDENTI SI RECUPERATE IN ANUL CURENT								
85						Titlul XIX PLATI EFECTUATE IN ANII PRECEDENTI SI RECUPERATE IN ANUL CURENT		-83.000	-83.000	-84.758	-84.758			
								-83.000	-83.000	-84.758	-84.758			

Capi- tol	Sub- capi- tol	Pa- ra- graf	Gru- pa / Titlu	Ar- ti- col	Ali- ne- at	Denumire indicator	Credite de angajament	Credite bugetare		Angajamente bugetare	Angajamente legale	Plati efectuate	Angajamente legale de platit	Cheltuieli efective
								anuale aprobat la finele perioadei de raportare	trimestriale cumulate					
A						B	I	2	3	4	5	6	7-5-6	8
			85	01		Plati efectuate in anii precedenti si recuperate in anul curent		-83.000	-83.000	-84.758	-84.758	-84.758	-84.758	
			85	01	01	Plati efectuate in anii precedenti si recuperate in anul curent (SF)		-83.000	-83.000	-84.758	-84.758	-84.758	-84.758	
6510			01			INVATAMANT	25.000	3.955.450	3.367.000	3.955.450	2.411.261	2.302.422	108.839	2.302.830
			10			CHELTUIELI CURENTE		3.950.450	3.345.000	3.950.450	2.392.816	2.283.977	108.839	2.265.387
			10	01		TITLUL I CHELTUIELI DE PERSONAL		456.000	434.000	456.000	456.000	413.934	42.066	389.489
			10	01	01	Cheltuieli salariale in bani		366.000	351.000	366.000	366.000	339.441	26.559	319.347
			10	01	01	Salarii de baza		166.000	166.000	166.000	166.000	165.288	712	155.844
			10	01	10	Fond pentru posturi ocupate prin cumul		25.000	25.000	25.000	25.000	17.944	7.056	18.144
			10	01	11	Fond aferent platii cu ora		174.000	159.000	174.000	174.000	156.209	17.791	145.359
			10	01	13	Indemnizatii de delegare		1.000	1.000	1.000	1.000	1.000	1.000	
			10	03		Contributii		90.000	83.000	90.000	90.000	74.493	15.507	70.142
			10	03	01	Contributii de asigurari sociale de stat		59.050	56.050	59.050	59.050	53.533	5.517	50.359
			10	03	02	Contributii de asigurari de somaj		4.650	3.650	4.650	4.650	1.593	3.057	1.492
			10	03	03	Contributii de asigurari sociale de sanatate		20.200	19.200	20.200	20.200	17.574	2.626	16.550
			10	03	04	Contributii de asigurari pentru accidente de munca si boli profesionale		2.550	1.550	2.550	2.550	550	2.000	518
			10	03	06	Contributii pentru concedii si indemnizatii		3.550	2.550	3.550	3.550	1.243	2.307	1.243
			20			TITLUL II BUNURI SI SERVICII		3.474.450	2.911.000	3.474.450	1.936.816	1.870.043	66.773	1.875.898
			20	01		Bunuri si servicii		617.950	559.500	617.950	319.543	308.954	10.589	552.518
			20	01	01	Furnituri de birou		28.000	25.000	28.000	7.498	7.498		9.250
			20	01	02	Materialie pentru curatenie		14.000	12.000	14.000				241

Capi- fol	Sub- capi- fol	Pa- ra- graf	Gru- pa / Titlu	Ar- ti- col	Ali- ne- at	Denumire indicator	Credite de angajament	Credite bugetare			Angajamente legale	Plati efectuate	Angajamente legale de platit	Cheltuieli efective
								anuale aprobat la finele perioadei de raportare	trimestriale cumulate					
A						B	1	2	3	4	5	6	7-5-6	8
	20	01	03			Incalzit, iluminat si forta motrica		137.900	129.900	137.900	91.132	88.981	2.151	88.106
	20	01	04			Apa, canal si salubritate		35.600	31.100	35.600	14.007	13.807	500	13.490
	20	01	05			Carburanti si lubrifianti		12.000	11.000	12.000	2.718	2.718		3.245
	20	01	07			Transport		1.000	1.000	1.000	580	580		580
	20	01	08			Posta, telecomunicatii, radio, tv, internet		22.500	19.500	22.500	9.411	9.411		9.475
	20	01	09			Materiale si prestari de servicii cu caracter functional		91.000	85.000	91.000	53.086	52.223	863	52.960
	20	01	30			Alte bunuri si servicii pentru intretinere si functionare		275.950	245.000	275.950	141.111	134.036	7.075	154.991
	20	02				Reparatii curente		50.000	48.000	50.000	17.400	17.400		17.400
	20	03				Hrana		2.531.500	2.036.500	2.531.500	1.514.813	1.458.629	56.184	1.504.806
	20	03	01			Hrana pentru oameni		2.531.500	2.036.500	2.531.500	1.514.813	1.458.629	56.184	1.504.806
	20	05				Bunuri de natura obiectelor de inventar		242.000	236.000	242.000	76.879	76.879		13.423
	20	05	03			Lenjerie si accesorii de pat		8.000	8.000	8.000	4.980	4.980		
	20	05	30			Alte obiecte de inventar		234.000	228.000	234.000	71.899	71.899		13.423
	20	06				Deplasari, detasari, transferari		15.000	14.000	15.000	2.360	2.360		2.360
	20	06	01			Deplasari interne, detasari, transferari		15.000	14.000	15.000	2.360	2.360		2.360
	20	11				Carti, publicitati si materiale documentare		1.000	1.000	1.000	230	230		657
	20	13				Pregatire profesionala		4.000	4.000	4.000	657	657		4.934
	20	30				Alte cheltuieli		13.000	12.000	13.000	4.934	4.934		4.532
	20	30	01			Reclama si publicitate		9.000	8.000	9.000	4.532	4.532		4.532
	20	30	02			Protocol si reprezentare		2.000	2.000	2.000	402	402		402
	20	30	30			Alte cheltuieli cu bunuri si servicii		2.000	2.000	2.000				
	70					CHELTUIELI DE CAPITAL	25.000	25.000	22.000	25.000	18.445	18.445		37.445

Capi- toł	Sub- capi- toł	Pa- ra- graf	Gra- pa / Titlu	Ar- fi- col	Ali- ne- at	Denumire indicator	Credite de angajament	Credite bugetare			Angajamente legale	Plati efectuate	Angajamente legale de platit	Cheltuieli efective
								anuale aprobat la finele perioadei de raportare	trimestriale cumulate					
A				B										
				1	2	3	4	5	6	7-5-6	8			
TITLUL XIII ACTIVE NEFINANCIARE														
6710			71	01		Active fixe	25.000	25.000	22.000	25.000	18.445	18.445	37.443	
			71	01	02	Masini, echipamente si mijloace de transport	25.000	25.000	22.000	25.000	18.445	18.445	37.443	
			71	01	03	Mobilier, aparatura birou si altele active corporale	24.000	24.000	21.000	24.000	18.095	18.095	15.557	
			71	01	30	Alte active fixe (inclusiv reparatii capitale)	1.000	1.000	1.000	1.000	350	350	8.990	
			01			CULTURA, RECREERE SI RELIGIE	25.000	3.939.900	3.418.900	3.939.900	3.713.667	2.562.501	1.151.166	
			10			CHELTUIELI CURENTE		3.914.900	3.393.900	3.914.900	3.701.117	2.549.951	1.151.166	
			10	01		TITLUL I CHELTUIELI DE PERSONAL		3.290.000	2.849.000	3.290.000	3.290.000	2.165.096	1.124.904	
			10	01	01	Cheltuieli salariale in bani		2.815.000	2.413.000	2.815.000	2.815.000	1.841.841	1.901.785	
			10	01	01	Salarii de baza		2.230.000	1.885.000	2.230.000	2.230.000	1.397.987	1.468.040	
			10	01	06	Alte sporuri		25.000	23.000	25.000	25.000	11.331	13.669	
			10	01	10	Fond pentru posturi ocupate prin cumul		35.000	33.000	35.000	35.000	22.600	12.400	
			10	01	12	Indemnizatii platite unor persoane din afara entitatii		490.000	440.000	490.000	490.000	403.760	483.760	
			10	01	13	Indemnizatii de delegare		25.000	23.000	25.000	25.000	2.023	2.023	
			10	01	16	Alocatii pentru locuinte		10.000	9.000	10.000	10.000	4.140	4.140	
			10	03		Contributii		475.000	436.000	475.000	475.000	151.745	339.447	
			10	03	01	Contributii de asigurari sociale de stat		320.000	310.000	320.000	320.000	226.612	235.918	
			10	03	02	Contributii de asigurari de somaj		15.000	9.000	15.000	15.000	7.159	7.459	
			10	03	03	Contributii de asigurari sociale de sanatate		110.000	90.000	110.000	110.000	74.461	77.578	
			10	03	04	Contributii de asigurari pentru								

Capi- tol	Sub- capi- tol	Pa- ra- graf	Gru- pa / Tiru col	Ar- ti- col	Al- ne- at	Denumire indicator	Credite de angajament	Credite bugetare		Angajamente bugetare	Angajamente legale	Plati efectuate	Angajamente legale de platit	Cheltuieli efective
								anuale aprobate la finele perioadei de raportare	trimestriale cumulate					
A			B			1	2	3	4	5	6	7=5-6	8	
						accidente de munca si boli profesionale	10.000	9.000	10.000	10.000	5.584	4.416	5.811	
10	03	06				Contributii pentru concedii si indemnizatii	20.000	18.000	20.000	20.000	9.439	10.561	12.681	
20						TITLUL II BUNURI SI SERVICII	624.900	544.900	624.900	411.117	384.855	26.262	315.228	
20	01					Bunuri si servicii	496.900	426.900	496.900	321.005	296.431	24.572	288.225	
20	01	01				Furnituri de birou	26.000	21.000	26.000	11.854	11.529	325	8.558	
20	01	02				Materiala pentru curatenie	5.000	5.000	5.000	517	517		758	
20	01	03				Incalzit, iluminat si forta motrica	103.000	82.000	103.000	66.811	61.322	5.489	66.811	
20	01	04				Apa, canal si salubritate	11.000	10.000	11.000	8.121	7.679	442	7.094	
20	01	07				Transport	22.000	19.000	22.000	18.921	13.765	5.156	18.459	
20	01	08				Posta, telecomunicatii, radio, tv, internet	34.000	28.000	34.000	21.283	18.963	2.320	21.283	
20	01	09				Materiala si prestari de servicii cu caracter functional	66.000	61.000	66.000	56.274	55.943	331	32.482	
20	01	30				Alte bunuri si servicii pentru intretinere si functionare	229.900	200.900	229.900	137.222	126.713	10.509	132.800	
20	05					Bunuri de natura obiectelor de inventar	60.000	57.000	60.000	54.363	54.326	37		
20	05	30				Alte obiecte de inventar	60.000	57.000	60.000	54.363	54.326	37		
20	06					Deplasari, detasari, transferari	16.000	14.000	16.000	5.875	5.875		5.875	
20	06	01				Deplasari interne, detasari, transferari	8.000	6.000	8.000	2.074	2.074		2.074	
20	06	02				Deplasari in strainatate	8.000	8.000	8.000	3.801	3.801		3.801	
20	13					Pregatire profesionala	2.000	2.000	2.000					
20	30					Alte cheltuieli	50.000	45.000	50.000	29.876	28.223	1.653	21.128	
20	30	30				Alte cheltuieli cu bunuri si servicii	50.000	45.000	50.000	29.876	28.223	1.653	21.128	
70						CHELTUIELI DE CAPITAL	25.000	25.000	25.000	12.550	12.550		16.316	
71						TITLUL XIII ACTIVE NEFINANCIARE	25.000	25.000	25.000	12.550	12.550		16.316	

Pag. 11 - lei-

Capi- tol	Sub- capi- tol	Pa- ra- graf	Gra- pa / Titlu	Ar- ti- col	Al- at	Denumire indicator	Credite de angajament	Credite bugetare			Angajamente legale	Plati efectuate	Angajamente legale de platit	Cheltuieli efective
								anuale aprobat la finele perioadei de raportare	2	3				
A						B	1							
			71	01		Active fixe	25.000	25.000	25.000	25.000	12.550	12.550	16.316	
			71	01	02	Masini, echipamente si mijloace de transport	5.000	5.000	5.000	5.000			9.466	
			71	01	03	Mobilier, aparatura birotica si alte active corporale	15.000	15.000	15.000	15.000	12.550	12.550	6.325	
			71	01	30	Alte active fixe (inclusiv reparatii capitale)	5.000	5.000	5.000	5.000			525	
6810			01			ASIGURARI SI ASISTENTA SOCIALA	41.050	41.050	31.050	41.050	22.852	2.622	23.314	
			20			CHELTUIELI CURENTE	41.050	41.050	31.050	41.050	22.852	2.622	23.314	
			20	03		TITLUL II BUNURI SI SERVICII	41.050	41.050	31.050	41.050	22.852	2.622	23.314	
			20	03		Hrana	41.050	41.050	31.050	41.050	22.852	2.622	23.314	
			20	03	01	Hrana pentru oameni	41.050	41.050	31.050	41.050	22.852	2.622	23.314	
8310						AGRICULTURA, SILVICULTURA, SI VANATOARE		179.350	179.350	179.350	28.449	28.449	6.887	
			01			CHELTUIELI CURENTE		179.350	179.350	179.350	28.449	28.449	6.887	
			20			TITLUL II BUNURI SI SERVICII		179.350	179.350	179.350	28.449	28.449	6.887	
			20	01		Bunuri si servicii		179.350	179.350	179.350	28.449	28.449	6.887	
			20	01	30	Alte bunuri si servicii pentru intretinere si functionare		179.350	179.350	179.350	28.449	28.449	6.887	
8710			01			ALTE ACTIVITATI ECONOMICE		5.690	5.690	5.690	28.449	28.449	6.887	
			20			CHELTUIELI CURENTE		5.690	5.690	5.690	28.449	28.449	6.887	
			20	05		TITLUL II BUNURI SI SERVICII		5.690	5.690	5.690	28.449	28.449	6.887	
			20	05		Bunuri de natura obiectelor de inventar		5.690	5.690	5.690	28.449	28.449	6.887	
			20	05	30	Alte obiecte de inventar		5.690	5.690	5.690	28.449	28.449	6.887	

Conducatorul institutiei,


Conducatorul compartimentului
 financiar-contabil
